

الك، من تريد الحصول على
رخصة القيادة، او لديك رخصة
القيادة، او سوف تكون مرشدا
لتعليم القيادة.

رخصة القيادة - هل لديك المعرفة
الكافية بما هو مطلوب؟

المحتويات

الصفحة 4

سوف احصل على رخصة القيادة

تجد هنا معلومات تستفيد منها قبل الشروع في تأهيل نفسك من اجل الحصول على رخصة القيادة

- شروط رخصة القيادة، ورخصة الجرار (التراكتور)، وشهادة القيادة
- شروط الحصول على رخصة القيادة
- رخصة القيادة المشروطة
- الفئات المختلفة لرخصة القيادة
- تصريح للحصول على رخصة القيادة
- خطة الدورة التعليمية
- التأهيل التمهيدي
- مرشد تعليم القيادة

الصفحة 10

انني بصدد الحصول على رخصة القيادة

تجد هنا معلومات عما يجب عليك التفكير به خلال فترة التأهيل، وكيف يتم الاختبار، وما هي

المعارف المطلوبة:

- التعليم النظري
- التدريب العملي على القيادة
- تعليم التوعية بالمخاطر
- التعليم المتعلق برخصة القيادة AM
- اختبار القيادة بشقيه، النظري والعملي
- امتحان القيادة النظري
- امتحان القيادة العملي
- اختبار المناورة الخاص للدراجة النارية
- بعد الاختبار

الصفحة 24

لدي رخصة القيادة

تجد هنا معلومات حول تجديد رخصة القيادة، وفترة الصلاحية، وما يسري عند سحب الرخصة، وما

يتعلق برخصة القيادة الاجنبية:

- تجديد رخصة القيادة
- رخصة القيادة المسروقة او الضائعة او التالفة
- رخصة القيادة المسحوبة
- رخصة القيادة الاجنبية
- رخصة القيادة الدولية
- القيادة في دول اخرى في اوروبا باستخدام رخصة القيادة السويدية
- قواعد الانتقال والحقوق القديمة

الصفحة 30

اماكن اختبار القيادة التابعة لمصلحة المرور، والرسوم



رخصة القيادة

- انها تشويق، ومسؤولية والكثير مما يجب التفكير به! سوف يساعدك هذا الكتيب على الاختيار الصحيح بين الشروط المطبقة على فئات رخص القيادة المختلفة. يتوجه هذا الكتيب اليك، من تريد الحصول على رخصة القيادة، او سوف تكون مرشدا لتعليم القيادة، و اليك، من تريد معرفة المزيد عما هو ساري على الاشخاص الذين لديهم رخصة القيادة.

سوف احصل على رخصة القيادة

هناك الكثير من الامور التي يجب التفكير بها لكي تحصل على تأهيل جيد بأفضل ما يمكن، ولكي تكون سائقا يقود مركبته بصورة آمنة ضمن حركة المرور وبشكل يراعي البيئة. ابحث عن المعلومات وتحديث مع المرشد الذي يقوم بتدريبك على القيادة، ومع مدارس تعليم القيادة، او وقارن بين (AM) الجهات الاخرى المعتمدة التي تعمل في مجال تعليم القيادة (فئة القيادة) مختلف الجهات التعليمية وطرق التعليم لديهم!

من سن 15 عاما. يشترط من أجل قيادة الدراجة النارية الخفيفة من الدرجة الثانية (موبيد) الحصول على شهادة قيادة (Förfarbevis). يجب أن يكون لدى الشخص رخصة قيادة من الفئة B من اجل قيادة مركبات الأراضي (terrängvagn). ولكي يحق للشخص قيادة مركبات الاراضي وزلاجات الثلوج (snöskoter)، يجب أن يكون لديه شهادة قيادة سارية المفعول.

حبذا لو تمزج بين تدريب القيادة الخاص وبين التدريب في مدرسة تعليم القيادة. الميزة الكبرى للتدريب الخاص على القيادة هي ان بوسع المرء التدريب بصورة أكثر تواترا وعلى نحو واسع. بالنسبة لرخصة القيادة من الفئة AM فيجب ان يتم التدريب على القيادة لدى جهة معتمدة. لا يسمح بتدريب القيادة الخاص.

الشروط المطبقة على رخصة القيادة ورخصة قيادة الجرار (التراكتور) وشهادة القيادة

من اجل قيادة عربة تسيير بواسطة المحرك في السويد يجب ان يكون لدى الشخص رخصة قيادة، او رخصة قيادة جرار او شهادة قيادة. يوجد على رخصة القيادة معلومات عن اي مركبة يسمح لحامل الرخصة أن يقودها حيث تستخدم الاحرف AM, A1, A2, A, B, C1, CIE, C, CE, D1, D1E, D وكذلك DE، كما تعتبر رخصة القيادة وثيقة تعريف شخصية. من اجل قيادة الجرار على الطريق يجب أن يكون لدى الشخص رخصة قيادة خاصة بالجرار، هذا اذا لم يكن لديه رخصة قيادة مركبة. كما يمكن للشخص ان يقود الجرار باستخدام الرخصة من فئة AM ابتداء

21 - سنة لأهلية الفئات C, CE, D1 و D1E
24 - سنة لأهلية الفئات A و D, DE (اذا لم تكن لديك رخصة القيادة من الفئة A2 لمدة سنتين على الأقل، انظر أعلاه)

• نجحت في اختبار القيادة (بشقيه النظري والعملي).
يشترط من أجل الحصول على اهلية الفئة AM النجاح في الاختبار النظري.

يُشترط علاوة على ذلك ان لا يكون لدى المرء رخصة قيادة صادرة في بلد آخر يقع ضمن المنطقة الاقتصادية الأوروبية (EES-området) او في سويسرا او اليابان. دول المنطقة الاقتصادية الأوروبية هم: بلجيكا، بلغاريا، قبرص، الدنمارك، استونيا، فنلندا، فرنسا، اليونان، ايرلندا، أيسلندا، إيطاليا، كرواتيا، لاتفيا، ليختنشتاين، ليتوانيا، لوكسمبورغ، مالطا، هولندا، النرويج، بولندا، البرتغال، رومانيا، سلوفاكيا، سلوفينيا، اسبانيا، المملكة المتحدة، جمهورية التشيك، ألمانيا، المجر والنمسا. مثل رخص القيادة هذه يمكن تبديلها الى رخصة قيادة سويدية.

رخصة القيادة المشروطة

تقرر ادارة النقل اذا كانت رخصة القيادة سوف تخضع لشروط ام لا. هذه الشروط قد تكون لشخص معاق بحيث تكون مركبته مثلا مجهزة بطريقة خاصة. قد تشترط ادارة النقل ان يرسل الشخص الذي يعاني من مرض معين شهادة تأييد طبية بعد فترة معينة من الزمن. كما يمكن تحديد رخصة القيادة بأن يقود الشخص المركبات المجهزة بعلبة سرعة أوتوماتيكية.

تُذكر الشروط التي تحدد زيادة الأهلية او نقصانها في رخصة القيادة برموز من أرقام. مثال:
01.06 = للنظارات أو العدسات اللاصقة،
78 = سيارة مجهزة بعلبة اوتوماتيكية لتغيير السرعة
20.06 = فرامل يمكن المناورة بها يدويا.

الفئات المختلفة لرخص القيادة

شرط العمر، وما هي المركبة التي يسمح لك بقيادتها بالنسبة لفئات القيادة المختلفة.

AM سنة 15

الدراجة النارية الخفيفة من الدرجة الأولى (موبيد) الاتحاد الأوروبي

كما تعطي الفئة AM الحق في قيادة:

- الدراجة النارية الخفيفة من الدرجة الثانية
- الجرار a (الجرار a مصمم لسرعة اقصاها 40 كم/ الساعة)
- آليات العمل من الدرجة الثانية (المعدات الآلية التي تم تصميمها من أجل سرعة اقصاها 30 كم / ساعة)

A1 سنة 16

1. دراجة نارية خفيفة تسيير على عجلتين (الحد الأقصى: 125 سم3، و11 كيلو واط وكذلك العلاقة بين القوة الصافية ووزن المركبة لا يتجاوز 0.1 كيلوواط / كغم)

2. دراجة نارية تسيير على ثلاث عجلات (الحد الأقصى: 15 كيلو واط)

الفئة A1 تعطي ايضا الحق في قيادة:

- الدراجة النارية الخفيفة من الدرجة الأولى والدرجة الثانية
- الجرار a
- آليات العمل من الدرجة الثانية
- مركبة الأراضي وزلاجة الثلوج (إذا كانت الرخصة قد صدرت قبل 1 كانون الثاني/يناير 2000)

18 سنة A2

1. دراجة نارية متوسطة تسير على عجلتين (الحد الأقصى: 35 كيلو واط وكذلك العلاقة بين القوة الصافية ووزن المركبة لا يتجاوز 0.2 كيلو واط / كجم، فإذا تم تغيير التصميم الأصلي للمركبة فيجب ان يكون اصل المركبة هو مركبة ذات تأثير مزدوج كحد أقصى

2. دراجة نارية تسير على ثلاث عجلات (الحد الأقصى: 15 كيلو واط) الفئة A2 تعطي أيضا الحق في:

- قيادة دراجة نارية خفيفة (Moped) من الدرجة الأولى والدرجة الثانية
- الجرار a
- آليات العمل من الدرجة الثانية

24 سنة A

(20 عاما في حالة حيازة فئة القيادة A2 لمدة سنتين)
(21 عاما للدراجة النارية التي تسير على ثلاث عجلات فوق 15 كيلو واط)
الدراجة النارية الثقيلة التي تسير على عجلتين او ثلاثة: الفئة A تعطي أيضا الحق في قيادة:

- الدراجة النارية الخفيفة من الدرجة الأولى والدرجة الثانية
- الجرار a
- آليات العمل من الدرجة الثانية
- مركبة الأراضي وزلاجة الثلوج (إذا كانت الرخصة قد صدرت قبل 1 كانون الثاني/يناير 2000)

18 سنة B

1. سيارة خصوصية أو سيارة نقل خفيفة ذات وزن شامل 3.5 طن كحد أقصى

- عربة مقطورة خفيفة ذات وزن شامل 750 كجم كحد أقصى
- عربة مقطورة ذات وزن شامل يزيد عن 750 كجم، شرط أن لا يزيد مجموع وزن السيارة والعربة عن 3.5 طن، وانه يسمح للسيارة ان تسحب هذا التركيب.
- يمكنك التحقق من ذلك بواسطة حاسبة المقطورات (släpvagnskalkylatorn).

2. مركبة الاراضي

3. آليات العمل من الدرجة الأولى (المعدات الآلية التي تم تصميمها من أجل سرعة لا تزيد عن 30 كم / ساعة)

4. الدراجات النارية التي تسير على ثلاثة عجلات (21 سنة للدراجات النارية التي تسير على ثلاث عجلات فوق 15 كيلو واط)

5. الدراجات النارية التي تسير على أربعة عجلات تعطي فئة القيادة B الحق ايضا في:

- قيادة الدراجة النارية الصغيرة من الدرجة الأولى والدرجة الثانية
- الجرار a و b ((الجرار b مصمم لسرعة تتجاوز 40 كم/ الساعة)

- آليات العمل من الدرجة الثانية
- مركبة الأراضي وزلاجة الثلوج (إذا كانت الرخصة قد صدرت قبل 1 كانون الثاني/يناير 2000)

فئة القيادة B الموسعة (الشرط 96) 18 عاما

مجموعة المركبات حيث يزيد مجموع وزن السيارة والعربة عن 3.5 طن ولكن أقل من 4.25 طن، بشرط ان تتمكن السيارة من جر هذا التركيب.

18 سنة BE

سيارة خاصة أو سيارة نقل خفيفة شرط أن لا يزيد مجموع وزن السيارة عن 3.5 طن أو عدة عربات مقطورة مرتبطة بمثل هذه السيارة في حال أن لا يزيد مجموع وزن المقطورات عن 3.5 طن، بشرط انه يسمح للسيارة بجر هذا التركيب.

18 سنة CI

سيارة نقل ثقيلة شرط أن لا يزيد مجموع الوزن عن 7.5 طن، وسيارة خاصة يزيد مجموع وزن السيارة عن 3.5 طن ولكن أقل من 7.5 طن. ويمكن ربط عربة مقطورة لمثل هذه السيارة على أن لا يزيد وزن العربة المقطورة عن 750 كجم.

18 سنة CIE

سيارة تشملها فئة القيادة C1 أو B وواحدة أو عدد من المقطورات مرتبطة بالسيارة شرط أن لا يزيد مجموع وزن السيارة والعربة عن 12 طن.

21 سنة C*

سيارة نقل ثقيلة أو سيارة خاصة شرط أن لا يزيد مجموع الوزن عن 3.5 طن. ويمكن ربط عربة مقطورة لمثل هذه السيارة على أن لا يزيد وزن العربة المقطورة عن 750 كجم.

21 سنة CE*

سيارة تشملها فئة القيادة C وواحدة أو عدد من المقطورات مرتبطة بالسيارة بدون اعتبار للوزن.

21 سنة DI*

حافلة (اوتوبيس) مصممة لتحمل على متنها 16 راكبا على الأكثر فيما عدا السائق على أن لا يزيد الطول عن 8 أمتار. يمكن ربط عربة مقطورة لهكذا مركبة على أن لا يزيد وزن العربة المقطورة عن 750 كجم.

21 سنة DIE*

حافلة (اوتوبيس) تشملها فئة القيادة D1 ومقطورة واحدة أو أكثر متصلة بالحافلة.

24 سنة D*

حافلة بغض النظر عن عدد الركاب. يمكن ربط عربة مقطورة اليها على أن لا يزيد وزن العربة المقطورة عن 750 كجم.

24 سنة DE*

حافلة تشملها فئة القيادة D ومقطورة واحدة أو أكثر، بغض النظر عن الوزن، ومتصلة بالحافلة.

* متطلبات العمر الأقل تنطبق على الأشخاص الذين اكتسبوا المقدرات الاساسية من خلال تعليم أساسي يعنى به حسب القانون هو تعليم السائقين المحترفين.

ما يجب التفكير فيه

تذكر أن الظروف المصاحبة للوزن يمكن أن تعني أنه يجب ان يكون لديك رخصة قيادة من الفئة B الموسعة او BE. وذلك إذا قمت بتغيير السيارة أو المقطورة.

المعلومات التي تشير الى ما يمكن لسيارتك ان تجر تجدها في شهادة تسجيل المركبة. يمكنك أيضا ان تستعين بحاسب المقطورات (släpvagnskalkylatorn) أو من خلال تطبيق الهاتف الجوال (Mina fordon app).

قم بالاستعانة بحاسبة المقطورات**(SLÄPVAGNSKALKYLATORN)**

حاسبة المقطورات هي خدمة يمكن أن تساعدك على الحصول بسرعة على جواب فيما اذا كان بإمكانك ان تجر مقطورة محددة. بالإضافة الى ذلك، ستجد جوابا يتعلق برخصة القيادة المطلوبة لذلك، وكما يمكن تحميل المقطورة. يمكنك أيضا الحصول على المعلومات المتعلقة بالسرعة القصوى المسموح بها للموكب كله. يمكنك ان تجد الحاسبة في الموقع الالكتروني:

transportstyrelsen.se/slap

تصريح رخصة القيادة

يجب عليك الحصول على تصريح رخصة القيادة اولا قبل ان تبدأ بالتدريب على القيادة. هذا الامر يطبق بغض النظر عن فئة القيادة التي تسعى للحصول عليها. هل تنوي التدريب على القيادة عن طريقك الخاص؟ يُشترط حينئذ ان يكون لديك مرشد لتعليم القيادة معتمد من اجل فئة القيادة B، كما يجب عليك اثناء التعليم التمهيدي. لا يسمح بالتعليم الخاص بالنسبة لفئة القيادة AM.

اذا كان لديك مسبقا رخصة قيادة من الفئة B صالحة المفعول، ووردت ان تزيد عليها فئات قيادة اخرى فلا تحتاج حينئذ التقدم بطلب الحصول على تصريح رخصة القيادة من اجل انجاز اختبار القيادة للفئات الاخرى، ولن تحتاج الى الذهاب الى التعليم التمهيدي من اجل التدريب الخاص اذا كانت لديك شهادة قيادة من الاهلية B.

اذا لم يكن لديك رخصة قيادة من الفئة B فيجب ان يكون لديك تصريح لرخصة القيادة حينما تؤدي امتحان الفئة B الموسع . ويجب ان تكون قد انجزت من التعليم التمهيدي.

يمكنك التقدم بطلب الحصول على تصريح رخصة القيادة (körkortstillstånd) لدى ادارة النقل (Transportstyrelsen). مع الطلب يتوجب عليك ارسال شهادة تأييد طبية وشهادة تأييد بفحص النظر. اذا كان طلبك يتعلق بالحصول على فئات قيادة أعلى (C1, C1E, C, CE, D1, D1E, D, DE) فعليك ارسال شهادة تأييد من طبيب. تمنحك ادارة النقل تصريح لرخصة القيادة اذا تم اعتبارك شخصا مناسباً لتكون سائقاً، وذلك بأخذ عين الاعتبار ظروفك الشخصية والطبية.

تتقاضى ادارة النقل رسماً من اجل النظر في طلب الحصول على تصريح رخصة القيادة (körkortstillstånd).

اقرأ المزيد عن الرسوم في الصفحة 28. يمكنك التقدم بطلب للحصول على تصريح لرخصة القيادة، من الموقع الالكتروني:

transportstyrelsen.se

يمكنك ايضا الاتصال هاتفياً بمكتب الخدمة لشؤون رخص القيادة لدى ادارة النقل، على رقم الهاتف: 0771-81 81 81.

يمكنك بعد حصولك على تصريح رخصة القيادة ان تبدأ التدريب على القيادة وعمل اختبار القيادة (الاختبار النظري والعملي). ومن اجل الحصول على رخصة القيادة من الفئة AM عليك اداء الاختبار النظري لدى مصلحة المرور. يسري مفعول تصريح رخصة القيادة خمس سنوات، ولا يمكن تمديد هذه الفترة. اذا لم تتخطى الاختبار النظري والعملي بنجاح خلال هذه الفترة فعليك التقدم بطلب جديد للحصول على تصريح رخصة قيادة جديدة. لا يحتاج مرشد لتعليم القيادة المعتمد التقدم بطلب من طرفه للموافقة عليه اذا كان اعتماده من قبل ادارة النقل لا يزال ساري المفعول. الموافقة تبقى كما هي حتى في التصريح الجديد لرخصة القيادة. يمكن ان تؤدي بعض انواع الجرائم وبعض الظروف المذكورة في قانون رخص القيادة الى سحب رخصة شهادة القيادة.

خطة الدورة التعليمية

تتحدث خطة الدورة التعليمية عن الاتجاه والاهداف في تعليم القيادة. كلا من الاختبار النظري والعملي يتم انجازهما وتقييمهما انطلاقاً من محتوى خطة الدورة التعليمية. خطة الدورة التعليمية متوفر من خلال الموقع الالكتروني:

transportstyrelsen.se

التعليم التمهيدي

اذا كنت تريد التدريب على القيادة الخاصة للحصول على فئة القيادة B فعليك انت ومرشدك لتعليم القيادة ان تنجزا دورة التعليم التمهيدي. الشخص الذي يريد ان يصبح مرشدا لتعليم القيادة بشكل خاص يجب أن ينجز دورة التعليم التمهيدي قبل أن تتم الموافقة عليه أو عليها. كما يجب عليك اثناء دورة التعليم التمهيدية أيضا حينما تبدأ التدريب العملي على القيادة.

تتكون الدورة التمهيدية من ثلاثة أجزاء:

- أهداف التعليم للحصول على رخصة القيادة وقواعد التدريب على القيادة
- كيف يخطط المرء وهيكل تعليم القيادة
- العوامل الهامة للسلامة ضمن حركة المرور والبيئة.

تجد المدربين المعتمدين للدورة التمهيدية من خلال الموقع الالكتروني: ، transportstyrelsen.se او من خلال الاتصال بمكتب الخدمة لرخص القيادة لدى ادارة النقل على رقم الهاتف: 0771-81 81 81.

المرشد لتعليم القيادة

يُشترط وجود مرشد لتعليم القيادة معتمد من اجل القيادة الخاصة. يتحمل المرشد معلم القيادة المسؤولية ويعتبر بمثابة السائق اثناء التدريب على القيادة. الشخص الذي سيكون مرشدك لتعليم القيادة يجب ان يرسل طلبه إلى ادارة النقل، حيث تتقاضى ادارة النقل رسماً معيناً لذلك. يقبل الشخص من قبل ادارة النقل يتعلق بطلب واحد.

المرشد لتعليم القيادة الخاصة يمكن أن يحصل على 15 موافقة على الأكثر في وقت واحد.

كل موافقة تكون صالحة المفعول لمدة خمس سنوات، ويمكن أن تتضمن فئات قيادة متعددة لنفس الطالب، شريطة أن يتقدم الطالب بطلبه للحصول عليها جميعاً في وقت واحد. إذا تقدم الشخص بطلب للحصول على الفئات المختلفة في أوقات مختلفة، سيؤدي هذا إلى موافقات متعددة لنفس الطالب.

لا يمكنك كمرشد لتعليم القيادة الخاصة أو كطالب تقديم طلب بإلغاء موافقة كانت قد صدرت بعد تاريخ 1 شباط/فبراير 2012. ومع ذلك، من الممكن طلب إلغاء موافقة عن التدريب الخاص تمت الموافقة عليها قبل 1 شباط/فبراير 2012. مثل هذا الطلب يجب أن يكون خطياً ويتم إرساله إلى ادارة النقل.

يمكنك تقديم طلب مباشرة عبر الانترنت لكي تكون مرشدا لتعليم القيادة الخاصة، او طلب الاستمارة المتعلقة بذلك من خلال الموقع الالكتروني: transportstyrelsen.se

كما يمكنك الاتصال بمكتب الخدمة لرخص القيادة لدى ادارة النقل على رقم الهاتف: 0771-81 81 81

يجب ان تتوفر في المرشد لتعليم القيادة الخاصة الشروط التالية:

- أتم سن 24 من العمر.
- أن تكون لديه رخصة قيادة للفئة نفسها التي يقوم بتدريب القيادة عليها، وان يكون قد حصل عليها لفترة لا تقل عن خمسة سنوات من العشر سنوات الأخيرة (لكن يمكن رفض طلب المرشد لتعليم القيادة الخاصة إذا تم سحب رخصة القيادة منه او منها خلال السنوات الثلاثة الأخيرة).
- أن يكون معتاداً وذو خبرة جيدة في قيادة السيارة التي سيتم التدريب عليها.
- أن يكون قد انجز دراسة الدورة التمهيدية (يتعلق ذلك بفئة القيادة B).

انني بصدد الحصول على رخصة القيادة

التعليم النظري والعملي كلاهما مهم في التأهيل المتعلق برخصة القيادة. فما تتعلمه من القسم النظري يوفر لك امكانية القيادة مع مقدرة على المحاكمة للتعامل بنجاح مع قواعد اللعب ضمن حركة المرور. المعارف التي تحصل عليها من التعليم النظري و الخبرة التي تمنحك اياها التدريبات العملية ستممكنك في التعامل مع الحالات والمشاكل التي تواجهك ضمن حركة المرور.

التعليم النظري

التعليم النظري والعملي كلاهما مهم في التأهيل المتعلق برخصة القيادة. فما تتعلمه من القسم النظري يوفر لك امكانية القيادة مع مقدرة على المحاكمة للتعامل بنجاح مع قواعد اللعب ضمن حركة المرور. المعارف التي تحصل عليها من التعليم النظري و الخبرة التي تمنحك اياها التدريبات العملية ستممكنك في التعامل مع الحالات والمشاكل التي تواجهك ضمن حركة المرور. اذا دمجت التعليم النظري والتدريب العملي للحصول على رخصة القيادة فسوف تتاح لك حينئذ الظروف الامثل لتحقيق نتيجة جيدة.

مواد الدراسة

إذا اخترت أن تتعلم القيادة في مدرسة تعليم القيادة فان المدرسة ستزودك بمواد التعليم كاملة. كما يمكنك الحصول على هذه المواد من خلال:

- استعارتها من احدى المكتبات العامة
- شراء المواد من احدى المكتبات المختصة ببيع الكتب

لكي تتدرب على القيادة العملية يجب أن يكون لديك تصريح لرخصة قيادة ساري المفعول، وإذا كنت ترغب بالتدريب على القيادة عن طريقك الخاص يجب أن يكون الشخص المرشد لتعليم القيادة الخاصة معتمدا وتمت الموافقة عليه. إذا كنت تريد التدريب على قيادة سيارة خاصة فيجب عليك انت والمرشد لتعليم القيادة الالتحاق بدورة التعليم التمهيدي لمدة ثلاث ساعات على الأقل قبل أن تتمكن من التدريب على القيادة العملية. إقرأ المزيد حول التعليم التمعيدي في الصفحة 9.

إذا كنت ستدرب على القيادة عن طريقك الخاص بإشراف مرشد لتعليم القيادة، يجب ان يكون لدى المرشد اثبات المرشد (handledarbevis) لإبرازه عند اي مراقبة محتملة. كما ينبغي وضع لوحة التدريب على القيادة، ذات اللون الأخضر والأبيض، بحيث تكون مرئية بوضوح من الخلف.

تعليم التوعية بالمخاطر

للحصول على رخصة قيادة للسيارات الخاصة (الفئة B) والدراجات النارية (الفئات A1, A2, A)، يشترط انهاء دورة تعليم التوعية بالمخاطر وأن تكون صالحة المفعول.

تعليم التوعية بالمخاطر لسيارة خاصة لا يطبق على الدراجات النارية، لأن تعليم التوعية بالمخاطر للدراجات النارية ذو توجه محدد يهدف الى التوعية بمخاطر قيادة الدراجات النارية. وكذلك فإن تعليم التوعية بالمخاطر للدراجات النارية لا ينطبق على السيارات الخاصة.

الهدف من تعليم التوعية بالمخاطر هو الحصول على المزيد من التبصر حول المخاطر و السلوك في حركة المرور لمنع حدوث الحالات الخطرة الناشئة وكيفية تجنبها.

العمر المطلوب لكي تبدأ تدريبات القيادة العملية

• 14 سنة و 9 اشهر لقيادة دراجة نارية خفيفة (moped) من الفئة 1 لدى مدرب معتمد،

• 15 سنة و 9 اشهر لقيادة مركبة يشترط لقيادتها الحصول على اهلية القيادة A1 ،

• 16 سنة لقيادة مركبة خاصة بدون مقطورة خفيفة وراؤها.

• 17 سنة و 6 اشهر لقيادة مركبة يشترط قيادتها توفر اهلية القيادة A2 اذا كنت التدرب على قيادة سيارة شحن خفيفة، او مع مقطورة خفيفة او مركبة يشترط قيادتها اهلية اضافية للفئة B.

• 18 سنة لقيادة مركبة يشترط قيادتها توفر اهلية القيادة للفئة C1، BE، او C1E.

• 19 سنة و ستة اشهر لقيادة دراجة نارية بعجلتين يشترط قيادتها توفر اهلية القيادة للفئة A، بشرط ان يكون حامل رخصة القيادة كان لديه اهلية القيادة للفئة A2 لمدة سنة واحدة وستة اشهر على الاقل.

• 20 سنة* لقيادة مركبة يشترط لقيادتها اهلية القيادة من الفئات (C, CE, D1, D1E)، او قيادة دراجة نارية بثلاث عجلات باستطاعة صافية بحد اعلى 15 كيلو واط.

• 23 سنة* لقيادة مركبة يشترط لقيادتها اهلية القيادة من الفئات (D, DE)، او قيادة دراجة نارية بعجلتين تشترط قيادتها وجود اهلية القيادة من الفئة A، اذا لم يمتلك مالك الرخصة اي رخصة قيادة من الفئة A2 خلال فترة عام وستة اشهر على الاقل.

إذا كنت تدرس منهاجا دراسيا مهنيا في المدرسة الثانوية او مدارس تعليم البالغين التابعة للبلدية او لدى مدربين معتمدون ولديهم تصريح من ادارة النقل فإن الشروط المطبقة بعمر الشخص تكون اقل. يمكنك قراءة المزيد في الموقع: transportstyrelsen.se

تعليم التوعية بالمخاطر الإلزامي يحتوي على قسمين.
 • يتناول القسم الأول الكحول والمخدرات الأخرى، والتعب والسلوكيات المحفوفة بالمخاطر بشكل عام- بينما يتناول القسم الثاني السرعة والسلامة والقيادة تحت ظروف معينة.

عندما تدرس الجزء الثاني من تعليم التوعية بالمخاطر، يجب أن تكون في المرحلة النهائية من تدريبك. لأن هناك شروط كبيرة تفرض على الخبرة في القيادة، والتقييم وفهم حالات المرور المختلفة.

تعليم التوعية بالمخاطر صالح المفعول لمدة خمس سنوات، ولكن مدة الصلاحية تنتهي في نفس تاريخ صدور رخصة القيادة. عند اجراءك للاختبار النظري والعملي، يجب أن تكون قد انجزت دراسة كلا الجزأين من تعليم التوعية بالمخاطر، وأن تكون فترة الصلاحية لم تنتهي بعد. إذا كانت لديك رخصة قيادة في الماضي ولكن تم سحبها منك فيجب إجراء دورة جديدة من تعليم التوعية بالمخاطر قبل اختبار اجراء القيادة.

يمكنك دراسة تعليم التوعية بالمخاطر لدى المدرسين المحترفين المعتمدين من قبل إدارة النقل. تقوم مدارس تعليم القيادة بتسجيل طلابها بنفسها في دورات تعليم التوعية بالمخاطر. إذا لم تكن من طلاب مدارس القيادة عليك الاتصال بواحد من المعلمين المحترفين بنفسك.

وصلة الانترنت للمدرسين المحترفين المعتمدين الذين يقدمون تعليم التوعية بالمخاطر تجدها في الموقع الإلكتروني: transportstyrelsen.se

يمكنك ايضا الاتصال هاتفيا بمكتب الخدمة لشؤون رخص القيادة لدى مجلس ادارة النقل، على رقم الهاتف: 0771-81 81 81

AM التعليم المتعلق برخصة القيادة

فترة التعليم لرخصة القيادة من الفئة AM (دراجة نارية خفيفة من الفئة الاولى) يجب ان يتم بشكل مترايط لمدة 12 ساعة على الاقل. ويجب ان يشتمل على كل من التعليم النظري والتدريب العملي على القيادة ضمن حركة المرور. من اجل ان يتمكن الطالب ان يقود دراجة نارية خفيفة من الدرجة الاولى يجب ان يكون قد اتم 14 سنة و 9 اشهر من عمره ولديه تصريح برخصة القيادة (körkortstillstånd) صالح المفعول.

الإشراف اثناء التدريب على القيادة يجب ان يتم من خلال مدرب مؤهل. لا يسمح بالتدريب الخاص على القيادة. تعليم القيادة يجب ان يتم من خلال جهة معتمدة رسميا وان يشمل ذلك ثمانية ساعات من التعليم النظري على الاقل واربعة ساعات من التدريب العملي على الاقل.

اختبار القيادة

لكي تؤدي الاختبار العملي، يجب أن تستوفي الشروط الأخرى للحصول على رخصة القيادة. يتألف اختبار القيادة من الاختبار النظري واختبار القيادة العملي. للحصول على أهلية القيادة لفئة AM فإن اختبار القيادة يتألف من القسم النظري. اما اهلية القيادة لفئة (B) B96 الموسعة فهناك اختبار عملي فقط (إذا كان لديك رخصة قيادة فئة B) تؤدي اختبار القيادة في احد مكاتب الاختبار التابعة لمصلحة المرور.

التعريف الشخصي

في كل من الاختبار النظري وامتحان القيادة العملي يجب ان تعرف عن نفسك من خلال وثيقة تعريف معتمدة لدى مصلحة المرور. من اجل تحديد هويتك بكل تأكيد يجب ان تكون صورتك الفوتوغرافية الموجودة في الوثيقة تشبهك الى حد اليقين.



وثائق التعريف الشخصي المعتمدة هي بطاقة الشركة المحتوية على علامة SIS، بطاقة الهوية الشخصية، البطاقة الوظيفية، بطاقة الهوية الشخصية السويدية، بطاقة الهوية الصادرة عن مصلحة الضرائب، رخصة القيادة السويدية، جواز السفر السويدي للاتحاد الاوروبي الصادر منذ تاريخ 1 سبتمبر 2006، وجواز السفر الصادر في احدى الدول التالية: ايسلندا، ليشتنشتاين، النرويج وسويسرا. (من تاريخ 1 سبتمبر 2006).

هل تفتقد الى هكذا وثيقة تعريف صالحة المفعول؟

يمكنك في هذه الحالة تقديم طلب لدى ادارة النقل للحصول على استثناء من ذلك. استمارة/نموذج الطلب تجده في الموقع: trafikverket.se.

التعريف عنك يجب ان يتم من خلال شهادة احد ابويك او ولي امر آخر، او من الزوج او الزوجة او الشخص الذي ترتبط معه بشراكة مسجلة، او من الشخص المتساكن معه او من طفل بلغ السن القانونية.

الشخص الذي سيشهد مؤكدا هويتك يجب أن يكون لديه وثيقة تعريف صالحة المفعول ومقبولة. يجب الملاحظة ان استمارة الاستثناء يجب انجازها والموافقة عليها قبل ادائك للاختبار.

التصوير

سيتم اخذ صورة فوتوغرافية لك عندما تؤدي الامتحان النظري. سيتم الاحتفاظ بالصورة وبتوقيعك الذي تقوم به تزامنا مع تصويرك، لكي يتم استخدامها عند اصدار رخصة القيادة لك. الشخص الذي سيؤدي الاختبار العملي ولم يتم تصويره عند الاختبار النظري يجب أن يزور احد مكاتب مصلحة المرور قبل إجراء الاختبار، لكي يتم تصويره. هذا ينطبق أيضا على الذين سيؤديون الاختبار العملي للحصول على الاهلية الموسعة لفئة القيادة (B96).

يمكنك قراءة المزيد عن قواعد جديدة للتصوير في يرجى الملاحظة أن معدات التصوير لا تتوفر في جميع اماكن اختبار القيادة.

اتصل بمكتب الخدمة لشؤون اختبار القيادة لدى مصلحة المرور على رقم الهاتف: 0771-17 18 19، من اجل الحصول على معلومات اين يمكنك التصوير.

اقرأ المزيد عن التصوير في الموقع: trafikverket.se



فيه، ويجب ان تبين انك نأخذ اعتبارا لأحوال الطريق والأحوال الجوية ولحركة المرور من حولك ولمستخدمي الطريق الآخرين، لا سيما الأشخاص الغير محميين. يجب ان تظهر ايضا المهارة الروتينية في المناورة اللازمة لقيادة المركبة بطريقة آمنة مروريا وفيها مراعاة للبيئة.

إذا كانت لديك صعوبات كبيرة في القراءة او لديك اصابة سمعية شديدة فيمكنك عمل الاختبار الشفوي في جميع اهليات القيادة لجميع فئات رخص القيادة، مع أو بدون مترجم لغة الإشارة. إذا كان لديك صعوبات معتدلة في القراءة فيمكن تمديد وقت الاختبار. تقديم الطلب بذلك يمكن ان يتم من خلال ملاً استمارة (مؤدج)، ويجب على الجهة التي تعطي شهادة تأييد بذلك ان تصف لماذا تحتاج الى اختبار يتلائم مع ما تعاناه من صعوبات. يجب ان تتم الموافقة اولا على الطلب المقدم قبل حجز الموعد للاختبار المتلائم.

توجد استمارة الطلب والمزيد من المعلومات في الموقع الالكتروني: trafikverket.se يمكنك ايضا الاتصال بمدرسة تعليم القيادة او بمكتب الخدمة لشؤون اختبار القيادة لدى مصلحة المرور (kundtjänst för Förrarprov)، على رقم الهاتف: 0771-17 18 19.

اختبار القيادة

يجب عليك اثناء اختبار القيادة ان تثبت أن بإمكانك التعامل مع المركبة ضمن حركة المرور، وأنك تستطيع القيادة ولديك محاكمة جيدة للامور، وأمنة مروريا، وسليمة بيئيا.

اختبار القيادة هو اجراء من اجل التحقق من المهارات المطلوبة للقيادة ضمن حركة المرور.

في الاختبار العملي للسيارة الخاصة والدراجة النارية توضع شروط على المركبة المستخدمة (انظر أدناه).

هذا ما يتم تقييمه في اختبار القيادة

لكي تنجح في اختبار القيادة يجب ان تكون قادرا على القيادة ضمن حركة المرور بطريقة امنة ولديك تخطيط مسبق جيد. ويجب عليك تطبيق قواعد المرور السارية، وان تسوق بوضوح مع سرعة تتلائم مع الوضع الذي انت

اختبار المعلومات النظري

تؤدي الاختبار من خلال جهاز الكمبيوتر. الاختبار المتعلق بأهليات القيادة (AM, A1, A2, A och B) يشتمل على 65 سؤال (زائد 5 اسئلة اختبار اضافية) عليك الاجابة عليها خلال 50 دقيقة. من اجل اجتياز الاختبار بنجاح يجب عليك الاجابة بصورة صحيحة على 52 سؤال. اما اهليات القيادة (C1, C1E, C, CE, D1, D1E, D och DE) فيشمل 55 سؤال (زائد 5 اسئلة اختبار اضافية). لكي تحتاز الاختبار بنجاح يجب ان تجيب على 44 سؤالاً بصورة صحيحة. الأسئلة الموجودة في الاختبار النظري مقسمة على خمسة مواضيع: معرفة المركبة / المناورة والبيئة والسلامة المرورية، وقواعد المرور والظروف الشخصية. ستعرف على الفور إذا كنت قد نجحت في الاختبار النظري عند الانتهاء منه.

الاختبار النظري صوتيا

يتوفر الاختبار النظري صوتيا باللغة السويدية لكي تتمكن ايضا من الاستماع الى اسئلة الاختبار. يمكنك ان تختار هذه الطريقة عند تأدية الاختبار ولا تحتاج إلى تقديم طلب مسبق بذلك، اي استخدام الصوت ضمن وقت الاختبار العادي.

الاختبار النظري المتلائم

إذا كانت لديك صعوبة في القراءة، فيمكنك تقديم طلب لتمديد وقت الاختبار، أو تأدية الاختبار الشفوي، أو تأدية الاختبار بوجود مترجم. تم ترجمة اهلية القيادة للفئة B إلى 14 لغة عدا اللغة السويدية. إذا كنت لا تستطيع قراءة أي من تلك اللغات، ولا تتحدث وفهم اللغة السويدية، يمكنك تأدية الاختبار للحصول على أهلية القيادة للفئات AM, A1, A2, A, B و BE بمساعدة مترجم شفوي.

حجز الموعد لاجراء الاختبار

يمكنك حجز موعد لاجراء اختبار القيادة من خلال الاتصال بمكتب خدمة المراجعين لدى مصلحة المرور / اختبار القيادة (Förrarprov) على رقم الهاتف: 0771-17 18 19. حينما يتم تأكيد الموعد تحصل في نفس الوقت على معلومات عن طريقة دفع الرسوم. اقرأ هذه المعلومات بتعمق.

الاختبار المترابط لأهلية القيادة من الفئة B

يتم اجراء اختبار القيادة بشقيه النظري والعملي بشكل مترابط لاهلية القيادة من الفئة B. لأن الشخص يجب ان يكون مكتمل التأهيل قبل القدوم الى الاختبار. هذا يعني ما يلي:

- تعقد الاختبارات معا، وتعامل كاختبار واحد، يحتوي على قسمين: الاختبار النظري واختبار القيادة العملي.
- يتم حجز الموعد لاجراء كلا الاختبارين في نفس الوقت.
- يتم الاختبار النظري واختبار القيادة العملي في نفس اليوم او خلال وقت قريب من بعضهما.
- يجب انجاز جزأي دورة التوعية بالمخاطر وأن تكون صالحة المفعول عند القيام بالاختبار النظري واختبار القيادة العملي.
- تبدأ اولا ودوما بعمل الاختبار النظري.
- ثم تؤدي اختبار القيادة العملي، حتى لو لم تنجح في الاختبار النظري.
- يمتد مفعول النجاح في الاختبار النظري او العملي لمدة شهرين.
- يجب النجاح في الاختبار النظري واختبار القيادة العملي خلال فترة صلاحية أي الشهرين، وإلا سيتم دفع رسوم جديدة وتقدم الاختبارات من جديد.
- اذا لم تنجح في واحد من الاختبارات الأولى سواء كان ذلك الاختبار النظري أو العملي فسوف تمنح فرصة إعادة الاختبار لمرتين على الاقل خلال فترة صلاحية أي فترة الشهرين.
- اذا انتهت فترة صلاحية فيجب عليك حينئذ اداء كلا الاختبارين من جديد. ويجب ان يكون كل من الاختبار النظري والعملي منجزا قبل ان تحجز موعدا جديدا لاعادة الاختبارين.

انني بصدد الحصول على رخصة القيادة

3. البيئة والقيادة الاقتصادية

يجب ان تقود السيارة بطريقة تراعي البيئة. هذا يعني ان عليك القيادة بطريقة تؤدي الى خفض استهلاك الوقود، وان لا تؤثر الطريقة التي تسوق من خلالها على البيئة بأكثر ما هو ضروري.

4. قواعد المرور

يجب أن تكون قادرا على تطبيق قواعد المرور السارية في المكان.

5. سلامة المرور والسلوك

يجب عليك ان تبين انك تفهم أين ومتى وكيف يتوجب عليك ان تنظر في الحالات المختلفة. يجب ان تعرف لماذا تحتاج ان تفعل ذلك، ويجب ان تلائم قيادتك حسبما ماتراه عينك، ويجب عليك ايضا ان تكيف سرعتك حسب احوال الرؤية على سبيل المثال، وحال الطريق وبيئة حركة المرور. يجب ان تفهم كيف تنشأ المخاطر في مختلف الحالات. ويجب عليك ان تموضع السيارة بشكل واضح، على سبيل المثال: عند الانعطاف او اختيار حارة القيادة. يجب ان تقود السيارة مع ما يكفي من هامش السلامة، وان تكون قادرا على التفاعل مع مستخدمي الطريق الآخرين بطريقة جيدة، على سبيل المثال، عندما يكون لديك التزام بافساح الطريق (väjningsplikt).

الشروط المطبقة على السيارة

اهلية القيادة للفئة B

يجب أن يتم الاختبار العملي لأهلية القيادة من الفئة B بسيارة مسجلة في السويد وذات مجموع وزن لا يزيد على 3500 كغم، او في شاحنة خفيفة. الوزن أثناء القيادة يجب أن لا يزيد عن 1000 كغم.

وبالإضافة إلى ذلك، يجب أن تكون قادرا على التعامل مع المخاطر الذي تنشأ أثناء القيادة وأن تتوقع وتستبق تصرفات الاشخاص الآخرين.

يقوم الشخص الفاحص بإجراء تقييم شامل لقيادتك. هذا يعني أن اذا ارتكبت خطأ صغيرا لا يعني الكثير للسلامة المرورية، فإن ذلك لا يؤثر على نتيجة الاختبار. اثناء اختبار القيادة يجب أن تبين أن بإمكانك ان تتدبر امورك ضمن حركة المرور ويمكنك حل المهام بنفسك بشكل مستقل.

يستند اختبار القيادة على المناهج الدراسية التي تم تصميمها خصيصا لرخصة القيادة التي تسعى للحصول عليها. المنهج يفسر اتجاه وأهداف التعليم. كما يفسر ما سيفضي اليه التدريب، ويصف ما ينبغي أن تكون قادرا عليه بعد انجاز التدريب. عند القيام باختبار القيادة، سيتم تقييم قيادتك للمركبة على أساس المنهج الدراسي. يتوفر المنهج على الموقع الالكتروني: transportstyrelsen.se

ينطلق الشخص الفاحص من أربعة نقاط رئيسية مهمة عند تقييم قيادتك للمركبة:

1. معرفة المركبة

يجب أن تكون قادرا على القيام بتدقيق السلامة في السيارة وفهم المخاطر المرتبطة بعدم عمل السيارة كما يجب. كما يجب ان تكون قادرا على تغيير اداة التحكم بالسرعة اثناء قيادتك للسيارة.

2. المناورة

يجب ان تكون قادرا على توجيه السيارة وتغيير السرعات في علب السرعة والضغط على دواسة البنزين والفرملة بطريقة طبيعية. يجب ايضا ان تركز قادرا على المناورة في السيارة، على سبيل المثال في مكان ركن السيارات.



انني بصدد الحصول على رخصة القيادة

يجب أن يكون بالامكان قيادة السيارة بسرعة 100 كم/ساعة وأن تكون مجهزة بالاتي:

- السيطرة المزدوجة للفرملة أثناء القيادة.
- مرآة إضافية في الداخل للراكب في المقعد الأمامي.
- مسند حماية الرقبة في المقاعد الأمامية.
- أحزمة أمان معتمدة من نوع ثلاثة نقاط في المقاعد الأمامية.

يجب ان تكون السيارة مجهزة بدواسة فاصل السرعات (kopplingspedal) ويتم تغيير السرعات يدويا في علبة تغيير السرعة، هذا في حالة ان اختبار القيادة لا يتعلق يرخصة قيادة سيارة أوتوماتيكية فقط.. السيارة الأوتوماتيكية تفتقر إلى دواسة القابض حيث يتم التبديل بشكل تلقائي.

إذا كان التسجيل لعمل الاختبار قد تم عن طريق مدرسة تعليم القيادة، فان اختبار القيادة يتم عادة باستخدام سيارة المدرسة. والا فإن بإمكانك إجراء الاختبار في واحدة من سيارات مصلحة المرور (Trafikverket) بسعر التكلفة. لكي تتمكن من استخدام سيارتك الخاصة في الاختبار يجب ان تتوفر الشروط المذكورة أعلاه في السيارة. السيارة ذات الضوابط المزدوجة يجب ان يفحص تسجيلها بصورة محدودة.

اهلية القيادة للفئة الموسعة (B96) B

يجرى اختبار القيادة لأهلية الفئة B الموسعة من خلال سيارة ركاب خاصة أو شاحنة خفيفة ذات وزن أقل من 1000 كغم أثناء القيادة ومجموع وزن لا يزيد عن 3500 كغم ومقطورة يبلغ وزنها الكلي 750 كغم. يجب ان تكون المقطورة محملة الى نصف الحمولة القصوى بوجود بضائع يمكن تثبيتها وقابلة للنقل. حيز التحميل في المركبة المسحوبة (القاطرة) يجب أن يكون شكل صندوق بحيث يكون ارتفاعه وعرضه بنفس ارتفاع وعرض مركبة السحب على الاقل. يسمح مع ذلك أن يكون عرضه أضيق قليلا من المركبة التي تسحبها اذا كانت الرؤية في الخلف ممكنة

باستخدام المرايا الجانبية لمركبة السحب. الوزن الكلي للسيارة والمقطورة يجب أن يتجاوز ٣٥٠٠ كغم ولكن ليس بأكثر من ٤٢٥٠ كغم. يجب ان تكون السيارة مزودة بأحزمة أمان معتمدة من نوع الثلاث نقاط في المقاعد الأمامية. ويجب أن لا تحتوي الحمولة على بضائع ذات طبيعة خطيرة أو على حيوانات. عليك بنفسك توفير مثل هذه المجموعة من المركبات.

تذكر انه ليس بإمكانك ان تسوق الى مكان الاختبار بنفسك، لأنك تفتقد الى رخصة القيادة من اجل تحريك مجموعة المركبات.

إذا لم يكن لديك رخصة قيادة من الفئة B، فيجب عليك تأدية اختبار القيادة في سيارة مزودة بضوابط مزدوجة للفرامل ووسادة حماية للرقبة للمقاعد الامامية، وحزام امان معتمد بثلاث نقاط.

الدراجة النارية

لدى اجراء الاختبار لاهليات القيادة (A1، A2 او A) عليك ان تبرز شهادة التسجيل الاخيرة للدراجة النارية (registreringsbevis). يجب أن تستوفي الدراجة النارية الشروط التالية لفئات الأهلية المختلفة:

اهلية القيادة للفئة A1

يجب أن يكون بالامكان قيادة الدراجة النارية بسرعة 90 كم/ساعة. وينبغي أن يتحقق في الدراجة النارية ما يلي:

- حجم الاسطوانة لا يقل عن 120 سم³
- ولا يزيد عن 125 سم³
- استطاعة صافية لا تتجاوز ١١ كيلو واط،
- العلاقة بين الاستطاعة الصافية والوزن أكثر من 0,1 كيلوواط /كغم. إذا كانت الدراجة النارية تتحرك بواسطة محرك كهربائي، فيجب أن تكون العلاقة بين الاستطاعة الصافية والوزن 0,08 كيلو واط/كغم على الأقل ولا تتجاوز 0,1 كيلو واط/كغم.

انني بصدد الحصول على رخصة القيادة

اهلية القيادة A

يجب ان يكون بالامكان قيادة الدراجة النارية بسرعة 100 كم/الساعة على الاقل.

يجب ان تتمتع الدراجة النارية بما يلي:

- حجم الاسطوانة 595 سم³،
- وزن اجمالي يتجاوز 175 كغ.
- استطاعة صافية بقيمة 50 كيلو وات على الاقل. اذا كانت الدراجة النارية تسير بموتور كهربائي فيجب ان تكون العلاقة بين الاستطاعة الصافية والوزن اجمالي 0,25 كيلووات/ كغ على الاقل.

اهلية القيادة A2

يجب ان يكون بالامكان قيادة الدراجة النارية بسرعة 100 كم/الساعة على الاقل.

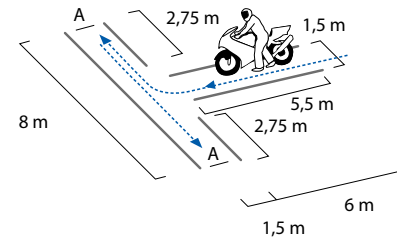
يجب ان تتمتع الدراجة النارية بما يلي:

- حجم الاسطوانة 245 سم³،
- استطاعة صافية بقيمة 20 كيلو وات على الاقل و 35 كيلو وات على الاكثر،
- العلاقة بين الاستطاعة الصافية والوزن اجمالي للمركبة يجب ان تكون 0,2 وات/كغ على الاكثر. اذا كانت الدراجة النارية تسير بموتور كهربائي فيجب ان تكون العلاقة بين الاستطاعة الصافية والوزن اجمالي 0,15 كيلووات/ كغ على الاقل و 0,2 كيلووات/كغ على الاكثر.

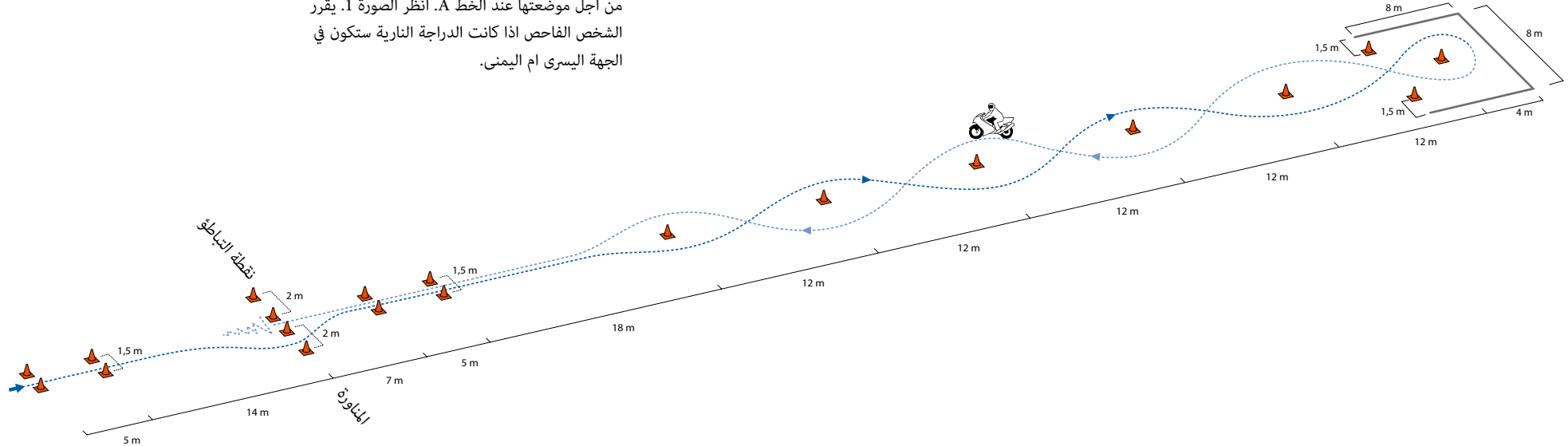
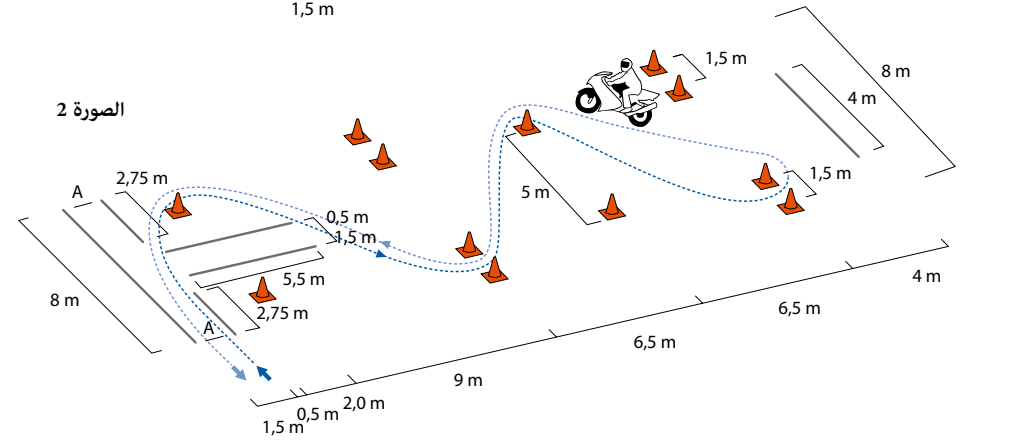
إذا تم اجراء تغييرات في الشكل الاصلي لمركبة الاختبار، فيجب أن تكون المركبة الاصلية ذات استطاعة صافية لا تتجاوز 70 كيلو واط.



الصورة 1



الصورة 2



الملابس الواقية أثناء فحص القيادة على الدراجة النارية إذا كنت ستؤدي اختبار القيادة النارية، فيجب أن ترتدي الملابس الواقية وملابس تحمي الظهر مخصصة لقيادة الدراجات النارية. إذا لم يكن لديك خوذة الوجه الكاملة (التي تغطي الوجه تماماً) فيجب أن يكون لديك حماية للعيون. الجزمة والقفازات يجب أن تكون مصنوعة من مواد متينة. يجب أن تكون هذه المعدات خالية من أي أضرار فيها.

اختبار المناورة الخاصة للدراجة النارية

عندما تقوم بإداء اختبار القيادة للدراجة النارية لاهلية القيادة للفئات (A و A1, A2) ستقوم أيضاً باختبار مناورة يشتمل على عدة اقسام. كيفية عمل الاختبار يتضح من الصور التالية.

يبدأ اختبار المناورة من خلال تحقق الشخص الفاحص ان بإمكانك تحريك الدراجة النارية والانتقال بها من خلال توجيهها ومحركها مطفء. عليك توجيه الدراجة النارية الى الامام بين الخطوط، وبعد ذلك الانعطاف بها وارجاعها من اجل موضعها عند الخط A. انظر الصورة 1. يقرر الشخص الفاحص اذا كانت الدراجة النارية ستكون في الجهة اليسرى ام اليمنى.

قسم السرعة المنخفضة مع القيادة الزاحفة يبدأ قسم القيادة بسرعة منخفضة من خلال وقوف العجلة الخلفية للدراجة النارية عند الخط A. يقرر الفاحص قبل اجراء الاختبار اذا كانت البداية ستكون من اليسار او من اليمين.

سوف تسوق بالطريقة الزاحفة وفق الصورة 2 بين الخطوط والمخاريط البسيطة المدورة، وعليك التوقف عند المخاريط المزدوجة، والعودة بعد ذلك بطريقة القيادة الزاحفة بدون اي توقف. تنهي القيادة عندما تقف العجلة الامامية للدراجة النارية عند الخط A.

انني بصدد الحصول على رخصة القيادة

يجب تنظيم السرعة بفواصل السرعة، اي ما يسمى بالقيادة الزاحفة (krypkörning). اذا كان لديك دراجة نارية ذات غيارات سرعة اوتوماتيكية وتفتقد لفواصل السرعات فيمكنك حينئذ تنظيم السرعة بطريقة اخرى، حينئذ يتم التأشير على ذلك في رخصة القيادة (الكود 78). وتمنح اهلية القيادة فقط لقيادة دراجة نارية ذات غيارات سرعة اوتوماتيكية.

القسم المتعلق بالسرعة العالية

يشمل الاختبار مناورة لسرعة لا تقل عن 50 كم/ساعة، وقيادة متعرجة. ينتهي الاختبار مع الكبح الفعال والمتحكم به من سرعة حوالي 50 كم/ساعة إلى التوقف مع الكبح في وقت واحد على كل من العجلات الأمامية والخلفية. يقرر الشخص الفاحص فيما اذا كانت المناورة ستجري من الطرف اليسر او اليمين. القيادة من خلال المسار المتعرج يمكن تأديتها في البداية اما من على يمين المخروط الاول مع عودة القيادة على يسار المسار المتعرج باتجاه السير، او بالعكس.

الفرملة

ينتهي اختبار المناورة من خلال فرملة فعالة ومتحكم بها من سرعة 70 كم/ساعة و 90 كم/ساعة حتى التوقف التام. ويكون الكبح على كل من العجلات الأمامية والخلفية في وقت واحد.

بعد الاختبار

مباشرة بعد الاختبار سيتحدث الفاحص معك إذا كنت قد نجحت في الاختبار ويرسل النتيجة إلى إدارة النقل. إذا قمت مسبقاً بأداء الاختبار النظري ونجحت فيه، سيتم إعلامك من قبل الفاحص أنه تم إصدار بطاقة رخصة القيادة الخاصة بك. وفي غضون خمسة أيام من ايام العمل ترسل رخصة القيادة اليك في رسالة مسجلة. حيث يتوجب عليك ان تستلمها بنفسك. يجب عليك ان تبرز وثيقة تعريف صالحة المفعل ومقبولة (بطاقة الهوية). بعد نجاحك في الاختبار ولحين استلامك لرخصة القيادة

يجب عليك اثناء قيادتك للسيارة ان تصطحب معك وثيقة تثبت هويتك مثل جواز السفر أو البطاقة الشخصية. يجب الملاحظة انه يسمح لك بالقيادة فقط داخل حدود السويد لحين استلامك بيدك رخصة القيادة.

رخصة القيادة الممنوحة لمدة سنتين على سبيل الاختبار

كل الحاصلين حديثاً على رخصة القيادة في السويد سيقضون فترة سنتين تحت الاختبار. تعني فترة الاختبار أنه إذا قمت بارتكاب أي جنحة تؤدي إلى سحب رخصة القيادة، فعليك حينئذ تأدية اختبار جديد للقيادة (اي كلا من الاختبار النظري واختبار القيادة العملي) وذلك لكي تتمكن من الحصول على رخصة قيادة جديدة. بالنسبة لأهلية القيادة A، A1، A2، B عليك أيضاً انجاز التدريب الخاص بالتوعية بالمخاطر مرة أخرى قبل أن تؤدي فحص القيادة. تطبق هذه الشروط بدون اخذ الاعتبار للفترة التي ستسحب فيها رخصة القيادة. الفترة التجريبية لمدة عامين تطبق حتى في حالة الشخص الذي حصل على رخصة قيادة جديدة بعد سحب رخصته السابقة. لاتطبق فترة القيادة التجريبية لمدة عامين على أهلية القيادة للفئة AM (الدراجة النارية الخفيفة، موبيد) اقرأ المزيد عن سحب رخصة القيادة في الصفحة 25.

اهلية القيادة للفئات BE، C1، C1E، D1، D1E، C، CE، D و DE

يمكنك قراءة المزيد عن الشروط المطبقة على عربة الاختبار لاهلية القيادة للفئات الاعلى من خلال الموقع: trafikverket.se

- المسكرات
6. ارتكاب الجريمة بشكل عام
7. حالة المرض.
8. عدم الامتثال لأمر رسمي بشأن تقديم شهادة تأييد طبية، أو اختبار القيادة.
9. تم اصدار رخصة القيادة على اساس غير صحيحة.

الصورة الفوتوغرافية على رخصة القيادة
عند تجديد رخصة القيادة، يمكنك الاختيار في ان تؤخذ صورة فوتوغرافية لك في واحد من مكاتب اختبارات القيادة التابعة لمصلحة المرور أو إرسال صورة تعلقها على استمارة الطلب (الوثيقة الأساسية).
يمكن قراءة المزيد عن طريقة اخذ صورة فوتوغرافية بنفسك لدى مصلحة المرور. من خلال الموقع :
trafikverket.se

رخصة القيادة المسروقة او الضائعة او التالفة

إذا فقدت رخصة القيادة أو انها اطلقت أو اصابها الضرر بحيث لم تعد صالحة للاستعمال، فيمكنك تقديم طلب لتجديد الرخصة. (انظر أعلاه تحت التجديد الدوري).
ينطبق الشيء نفسه على رخصة القيادة للجرار.

يمكنك التقدم بطلب التجديد من خلال الموقع الالكتروني:
transportstyrelsen.se

إذا تم العثور على رخصة قيادة سيارة أو جرار تم الإبلاغ عنها بأنها ضائعة، فيجب إرسالها فوراً إلى إدارة النقل.

سحب رخصة القيادة

- يمكن سحب رخصة القيادة في الحالات التالية:
1. القيادة تحت تأثير المسكرات أو المخدرات، أو في الحالة الجسيمة للقيادة تحت تأثير المسكرات أو المخدرات، أو الإهمال الجسيم ضمن حركة المرور.
 2. الهروب من حادث مروري أنت طرف فيه.
 3. تكرار المخالفات المرورية. مع ذلك يجب ان تكون ثلاث مخالفات على الاقل خلال فترة سنتين.
 4. انتهاك احد القواعد المرورية الهامة، تجاوز حد السرعة على سبيل المثال، أو القيادة رغم الإشارة الضوئية الحمراء، أو مخالفة واجب التوقف التام عند إشارة التوقف، أو التجاوز عند ممر المشاة، أو القيادة بدون رخصة، أو القيادة المتهوره ضمن حركة المرور.
 5. عدم الموثوقية من ان الشخص سيتمتع عن تعاطي

لدي رخصة القيادة

تحتاج رخصة قيادتك للتجديد خلال تاريخ اقضاه خمس او عشر سنوات بعد صدورها، حسب اهلية القيادة المذكورة فيها. يرسل مجلس ادارة النقل ما يسمى "الوثيقة الاساسية" للتجديد خلال وقت جيد قبل انتهاء فترة صلاحية الرخصة. اذا قمت بتغيير اسمك او رقمك الشخصي فان مجلس ادارة النقل يرسل اليك بصورة تلقائية الوثائق المطلوبة لتجديد الرخصة.

تجديد رخصة القيادة

التجديد الدوري

يجب تجديد رخصة القيادة لأهليات القيادة (AM, A1, A, A2, B) خلال تاريخ اقضاه عشر سنوات من تاريخ اصدارها. ترسل هيئة ادارة النقل وقبل وقت جيد من انتهاء فترة العشر سنوات ما يسمى بالوثيقة الاساسية لتجديد الرخصة. ترسل الوثيقة الى عنوانك المسجل في سجلات الاحوال المدنية (قيد النفوس). فترة صلاحية رخصة القيادة لأهليات القيادة الاعلى (C1, C1E, C, CE, D1, D, DE) هي خمس سنوات. اقرأ المزيد عن ذلك تحت عنوان "مدد صلاحية رخصة القيادة لأهليات القيادة الأعلى".

إذا كنت من الاشخاص الذين لديهم رخصة القيادة التي يتم تجديدها كل عشر سنوات ولم تحصل على استمارة تجديدها ولم يتبقى من فترة صلاحيتها سوى شهر واحد (يوجد التاريخ على رخصة القيادة) فيجب أن تبادر بنفسك الى تقديم طلب التجديد. يمكنك القيام بذلك عن

طريق الاتصال بمكتب الخدمة لرخص القيادة لدى إدارة النقل على رقم الهاتف: 0771-81 81 81.
إذا قمت بتغيير اسمك أو رقمك الشخصي فإن إدارة النقل سترسل اليك استمارة التجديد تلقائياً.

تمديد الصلاحية لأهلية القيادة من الفئات الأعلى
من اجل الحفاظ على أهلية القيادة للفئات الأعلى (C1, C1E, C, CE, D1, D1E, D, DE) يجب تقديم طلب للحصول على تمديد لدى إدارة النقل قبل تاريخ انتهاء الصلاحية. يجب عندها إثبات أن الشروط الطبية قد تمت تليتها. في بعض الحالات يمكن إكمال طلبك بتصريح عن الحالة الصحية وشهادة فحص النظر، وفي حالات أخرى بشهادة تأييد طبية.

ترسل إدارة النقل الوثائق عندما يحين الوقت للتجديد وعما يجب ارفاقه عند التقدم بالطلب (تصريح عن الحالة الصحية وشهادة فحص النظر أو شهادة تأييد طبية). يمكنك تقديم الطلب قبل عام واحد من انتهاء صلاحية الاهلية او الاهليات المختلفة لرخصة القيادة.

يمكن سحب رخصة القيادة حتى إشعار آخر اذا كان هناك سبب يرجح الافتراض بأن رخصة القيادة سيتم سحبها عندما تنظر ادارة النقل بالامر بشكل نهائي. عندما تسحب الرخصة حسب النقطة 1-6 فإن فترة حظر القيادة تكون من شهر واحد كحد ادنى وحتى فترة الثلاث سنوات كحد اقصى. في حالة القيادة تحت تأثير المسكرات او المخدرات بصورة جسيمة او حالة الإهمال الجسيم ضمن حركة المرور فإن وقت حظر القيادة يكون سنة واحدة على الاقل. حينما يتم رفض الطلب المتعلق بالحصول على تصريح لرخصة القيادة يقرر ايضا فرض فترة لحظر القيادة - حيث لا يمكن للمرء خلالها اداء اختبار القيادة.

رخصة قيادة جديدة بعد سحب الرخصة

يُشترط في العادة الحصول اولا على تصريح لرخصة القيادة (körkortstillstånd) لكي يتم اصدار رخصة قيادة جديدة. هذا الامر ينطبق في حالة سحب رخصة القيادة حتى اشعار اخر وكذلك في حالة اصدار قرار نهائي بسحب الرخصة. هناك استثناء لهذه القاعدة وهو سحب رخصة القيادة حسب النقطة 2-4 (انظر اعلاه)، وذلك اذا كانت فترة حظر القيادة تتجاوز سنة واحدة. يمكن طلب تصريح لرخصة القيادة قبل ستة اشهر من انتهاء فترة الحظر. ولكن ينظر في الطلب قبل شهرين من انتهاء حظر القيادة كأقرب تاريخ للنظر في الطلب.

اذا كانت مدة حظر القيادة اكثر من عام واحد فيشترط دوما النجاح في اختبار القيادة (förarprov)، اي النجاح في اختبار المعارف النظري (kunskapsprov) واختبار السوافة العملي (körprov)، وذلك قبل اصدار رخصة قيادة جديدة.

نفس الامر ينطبق عند سحب الرخصة لفترات زمنية اقصر. او في حالة سحب الرخصة بسبب حادثة ما جرت خلال الفترة التجريبية لرخصة القيادة التي مدتها عامين. وحتى في حالات اخرى يمكن ان يشترط اجراء امتحان القيادة. لا يمكن ابدأ استرجاع فترة صلاحية رخصة القيادة المسحوبة، حتى اذا تم احتفاظ الشخص ببطاقة الرخصة.

الشخص الذي سيؤدي اختباراً جديداً للقيادة بعد سحب رخصة القيادة منه يجب ان ينجز اولا التعليم المتعلق بالتوعية بالمخاطر. الشخص الذي ادين بالقيادة تحت تأثير المواد المسكرة او المخدرة او كان مشتبهاً به بسبب تعاطيه هذه المواد، يمكنه ان يتقدم بطلب بالحصول على رخصة القيادة المشروطة بوجود القفل الكحولي (alkolås) عوضا عن ان يتم سحب رخصة القيادة منه.

يمكن توجيه تحذيرا للشخص الذي يمتلك رخصة القيادة عوضا عن سحب رخصة القيادة اذا كانت هناك اسباب خاصة تدعو لذلك. يبقى التحذير في سجلات مصلحة المرور لمدة خمس سنوات، وقد يعني ذلك تقييما اكثر صرامة عند النظر من جديد في ملكية الشخص لرخصة القيادة. يمكن لادارة المرور اعطاء مزيد من المعلومات حول سحب رخصة القيادة.

تسليم رخصة القيادة الجديدة

بعدما يتم اصدار رخصة القيادة ترسل اليك بالبريد المضمون (REK) الى اخذ مندوبي مصلحة البريد المعتمدين. يجب عليك شخصيا استلام رخصة القيادة الصادرة لك حديثا لدى مندوب مصلحة البريد المعتمد، وعليك عند استلامها ان تثبت هويتك من خلال ابراز وثيقة تعريف معتمدة وصالحة للمفعول.

رخصة القيادة الاجنبية

اذا كانت لديك رخصة قيادة صادرة في بلد اخر، فهي صالحة للمفعول للعمل بها حتى في السويد في بعض الحالات.

السويدية وان تكون مقيما بصورة دائمة** في السويد. اذا كنت تحتاج الى قيادة السيارة بدون انقطاع فمن المهم ان يصل طلبك الخطي بالتبديل الى مجلس ادارة النقل خلال عام واحد من تاريخ تسجيلك في سجل الاحوال المدنية السويدية (قيد النفوس)، حيث ان رخصة قيادتك الاجنبية لن تكون صالحة للمفعول بعد هذا التاريخ.

***دول منطقة التعاون الاوروبي هي:** بلجيكا، بلغاريا، قبرص، الدانمرك، استونيا، فنلندا، فرنسا، اليونان، ايرلندا، ايسلندا، ايطاليا، كرواتيا، لاتفيا، ليختنشتاين، ليتوانيا، لوكسمبورغ، مالطا، هولندا، النرويج، بولندا، البرتغال، رومانيا، سلوفاكيا، سلوفينيا، اسبانيا والمملكة المتحدة وجمهورية التشيك، ألمانيا والمجر والنمسا

**مكان الاستقرار الدائم

من اجل اعتبار مكان سكنك دائما يجب ان تقيم في تلك البلد 185 يوما على الاقل في كل عام تقويمي:
1. بسبب علاقات شخصية او مهنية، او:
2. بسبب ارتباط شخصي (صلة وثيقة بين الشخص والمكان الذي يسكن فيه).

رخصة القيادة الصادرة في احدى دول منطقة التعاون الاقتصادي الاوروبي*

رخصة القيادة الصادرة في دولة عضو في المنطقة الاقتصادية الأوروبية صالحة للمفعول في السويد طالما أنها صالحة للمفعول في البلد الذي صدرت فيه ولم يتم استبدالها برخصة قيادة سويدية. رخصة القيادة هذه ستكون سارية للمفعول في السويد حتى ولو كنت مسجلا في الاحوال المدنية السويدية (قيد النفوس). يمكنك ايضا من خلالها ان تكون مشرفا مدريا خاصا على القيادة لشخص اخر اذا توفرت فيك الشروط لذلك.

تبديل رخصة القيادة الصادرة في احدى دول منطقة التعاون الاقتصادي الاوروبي

تستطيع تبديل رخصة القيادة الصادرة في احدى دول منطقة التعاون الاقتصادي الاوروبي الى رخصة قيادة سويدية اذا كانت رخصة القيادة صالحة في السويد وكنت مقيما بصورة دائمة** في السويد.

رخصة القيادة الصادرة في بلدان خارج دول منطقة التعاون الاقتصادي الاوروبي (EES)*

لكي تكون رخصة القيادة الصادرة في دولة خارج منطقة التعاون الاقتصادي الأوروبي صالحة للمفعول في السويد، يجب أن تكون ايضا صالحة للمفعول في البلد الذي صدرت فيه ولم يتم تبديلها الى رخصة قيادة سويدية. رخصة القيادة هذه لن تكون صالحة للمفعول اذا مضى على تسجيلك في الاحوال المدنية السويدية (قيد النفوس) لمدة تزيد عن العام الواحد.

تبديل رخصة القيادة الصادرة في دول خارج منطقة دول التعاون الاقتصادي الاوروبي

لا يمكن تبديل رخصة القيادة الصادرة في بلد يقع خارج منطقة التعاون الاقتصادي الاوروبي برخصة قيادة سويدية.

تبديل رخصة القيادة الصادرة في سويسرا او اليابان
رخصة القيادة الصادرة في سويسرا او اليابان يمكن تبديلها في السويد الى رخصة قيادة سويدية. من اجل تبديلها يجب ان تلبى اولا الشروط الشخصية والطبية لرخصة القيادة



تبديل رخصة القيادة الاجنبية

يمكنك طلب الاستمارة للتقدم بطلب من اجل تبديل رخصة القيادة الاجنبية بأخرى سويدية من الموقع الالكتروني: transportstyrelsen.se او من خلال الاتصال بمكتب الخدمة لشؤون رخص القيادة لدى ادارة النقل على رقم الهاتف: 0771-81 81 81. يمكن لادارة النقل في بعض الحالات الخاصة ان توافق على منح استثناء من الاحكام المتعلقة برخصة القيادة الاجنبية، اذا كان الامر لا يمثل خطورة على سلامة حركة المرور.

رخصة القيادة الدولية

الشخص الذي لديه رخصة قيادة سويدية سارية المفعول يمكنه الحصول على رخصة قيادة دولية. المعلومات حول المنظمات التي تصدر رخصة القيادة الدولية تجدها في الموقع الالكتروني: transportstyrelsen.se

ينصح بالحصول على رخصة قيادة دولية للشخص الذي ينوي قيادة السيارة في بلدان تقع خارج منطقة التعاون الاقتصادي الاوروي. رخصة القيادة الدولية هي مجرد ترجمة فقط لرخصة القيادة الدولية، ويجب عليك ان تحمل كلا الرخصتين، الدولية والوطنية، وذلك لابرازها عند التدقيق.

القيادة باستعمال رخصة القيادة السويدية في بلدان اخرى ضمن اوروبا

رخص القيادة الصادرة ضمن دول الاتحاد الاوروي لها نفس الشكل والمضمون. هذا يسهل الامر لك حينما تقود سيارتك في مختلف البلدان ضمن دول الاتحاد. في نفس الوقت هناك قواعد الانتقال الوطنية التي تختلف من بلد لآخر ويمكن ان تخلق المشاكل للشخص الذي يقود السيارة.



الحق في قيادة المركبة.

قاعدي الانتقال A1 و A

الرخص الصادرة قبل 19 يناير/ كانون الثاني 2013، تعطي استمرار الحق في قيادة دراجة نارية بأربع عجلات، وذلك بشرط ان اهلية القيادة لم تسحب من الشخص (او فقدت صلاحيتها لاسباب اخرى) بعد ذلك التاريخ.

قاعدة الانتقال B

اهلية القيادة من الفئة B التي تم الحصول عليها قبل 1 يوليو/تموز 1996 تعطي الحق في قيادة السيارة الخاصة ذات الوزن الكلي 3.5 طن، وذلك بشرط ان اهلية القيادة لم تسحب من الشخص (او فقدت صلاحيتها لاسباب اخرى) بعد ذلك التاريخ.

قاعدة الانتقال BE

الرخص الصادرة قبل 19 يناير/ كانون الثاني 2013 لا تزال تعطي الشخص الحق ان يربط مركبة سحب/ مقطورة (släpfordon) بدون قيود في الوزن الاجمالي، وذلك بشرط ان اهلية القيادة لم تسحب من الشخص (او فقدت صلاحيتها لاسباب اخرى) بعد ذلك التاريخ.

وقد قررت جميع الدول الاعضاء ان تقبل قواعد الانتقال المطبقة في كل بلد على حدة. لكن هذا لا يعني ان كل شرطي في هذه الدول يعرف القواعد التي تطبق في مختلف البلدان الأعضاء. اذا كنت تمتلك رخصة قيادة تشملها قواعد الانتقال (övergångsbestämmelser)، على سبيل المثال الحق في قيادة بيت متنقل على عجلات (husbil) يزن أكثر من 3.5 طن بوجود رخصة لديك من الفئة B، فقد تتعرض الى المشاكل إذا تم التدقيق على رخصة القيادة لديك في بلد آخر داخل الاتحاد الأوروبي. هناك طريقة واحدة لإثبات أن لديك الحق في قيادة السيارة، وهو أن تأخذ معك نسخة عن جدول التكافؤ (ekvivalenstabell) الذي تم وضعه من المفوضية الأوروبية. جدول التكافؤ مكتوب بلغات مختلفة. المزيد من المعلومات حول القيادة في بلدان أخرى يمكن الاطلاع عليها من الموقع الالكتروني: transportstyrelsen.se

قواعد الانتقال والحقوق القديمة

تطبق التشريعات المتعلقة برخص القيادة مبدأً يدعى "حقوق الجد" (farfarsrättigheter). هذا يعني ان القواعد القديمة يستمر تطبيقها على الشخص الذي لديه مسبقاً رخصة قيادة عند اصدار القواعد الجديدة. احدى هذه الحقوق تفترض ان احكام الانتقال في العادة ستسري على الرخصة مادامت رخصة القيادة سارية المفعول.

قد تفقد رخصة القيادة صلاحيتها مثلا بعد سحبها او اذا لم يتم تجديدها خلال الوقت المحدد. عندما يتم اصدار رخصة القيادة الجديدة فان القواعد السارية اثناء اصدارها تطبق عليها في هذه الحالة.

قاعدة الانتقال A1

لا يسري تحديد العلاقة بين الاستطاعة الصافية والوزن الكلي التي لا تتجاوز 0.1 كيلو وات/كغ اذا كانت رخصة القيادة قد صدرت قبل 19 يناير/كانون الثاني 2013، وذلك بشرط ان اهلية القيادة لم تسحب من الشخص (او فقدت صلاحيتها لاسباب اخرى) بعد ذلك التاريخ.

قد تكون هناك شروط لرخصة القيادة تحد أو توسع

اختبار القيادة لاهلية الفئات (A1, A2, A, B+B96, BE, C1E, CE, D1E, DE)
 - التعرف العادية 1 650 كرون
 - التعرف اثناء الامسيات والعطلات 2 145 كرون

انتاج الرخصة 280 كرون

التصوير لدى مصلحة المرور
 اختبار القيادة 80 كرون

السيارة التي ستستخدمها لتأدية اختبار القيادة العملي يجب أن تكون ذو تحكم مزدوج (أي دواسات في جهة الراكب أيضا). مثل هذه السيارة يمكن أن توفرها مصلحة المرور مقابل رسم قدره 500 كرون.

يتم تقاضي التعرف العادية في أوقات الدوام العادية (07:30-18:00). في الأوقات الأخرى يتم تقاضي تعرفة الأمسيات والعطلات.

على سبيل المثال: رسوم رخصة القيادة من فئة B هي كالتال 325+800+280+80= 1 485 كرون. (يضاف الى هذا المبلغ تكاليف تعليم القيادة وتكاليف السيارة اثناء تأدية الاختبار.)

اقرأ المزيد عن الرسوم:

transportstyrelsen.se

اماكن اختبار القيادة التابعة لمصلحة المرور
 يمكنك في مكاتب اختبار القيادة التابعة لمصلحة المرور تقديم اختبارات القيادة النظرية والعملية. كما يمكنك ايضا اخذ صورة فوتوغرافية لك من اجل تجديد رخصة القيادة.

على قناة اليوتوب (Youtube-kanal) الخاصة بمصلحة المرور تجد افلاما تتحدث عن كيفية اجراء الاختبار النظري واختبار القيادة العملي. youtube.com/Trafikverket

عناوين مكاتب اختبار القيادة التابعة لمصلحة المرور، ووصف الطريق وكذلك مواعيد الدوام تجدها في الموقع: trafikverket.se او من خلال الاتصال هاتفيا بمكتب الخدمة لاختبار القيادة في مصلحة المرور على رقم الهاتف: 0771-17 18 19.

الرسوم

من يتقدم بطلب للحصول على تصريح رخصة القيادة واداء امتحان القيادة يجب ان يدفع الرسوم التالية:

الاختبار النظري/إعادة الاختبار النظري، التحقق من السلامة ووصف الوظائف
 - التعرف العادية 325 كرون
 - التعرف خلال الامسيات والعطلات 400 كرون

اختبار القيادة لاهلية الفئات (B, B96, C1, C, D1, D) ورخصة قيادة سيارة الأجرة وكذلك اختبار القبول لدراسة شؤون المرور او قيادة الدراجة النارية
 - التعرف العادية 800 كرون
 - التعرف اثناء الامسيات والعطل 1 040 كرون

الأحكام المتعلقة برسوم رخص السير واختبار القيادة تجدها في التشريع (2010:1578) وكذلك في النشرات التي تصدرها دائرة النقل حول الرسوم (TSFS 2016:105).

يمكنك حجز موعد لتأدية الاختبار النظري واختبار القيادة العملي في الموقع الالكتروني:
trafikverket.se او من خلال الاتصال بمكتب الخدمة لاختبار القيادة لدى مصلحة المرور، على رقم الهاتف: 0771-17 18 19

تجد المزيد من المعلومات حول رخصة القيادة في الموقع:
transportstyrelsen.se