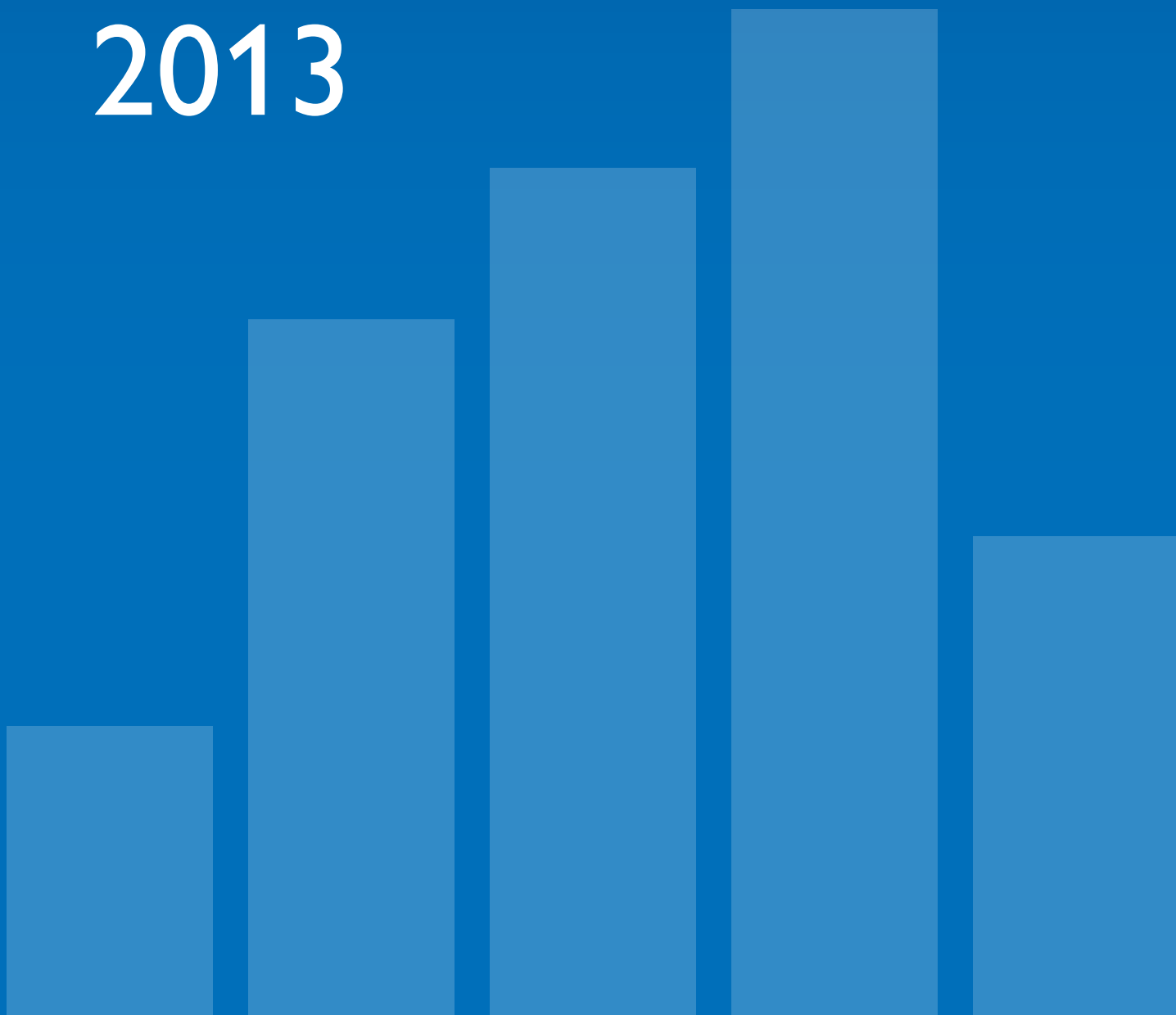


FLYGTRAFIK- STATISTIK 2013



© Transportstyrelsen
Sjö- och luftfartsavdelningen
Enheten för marknad, miljö och analys

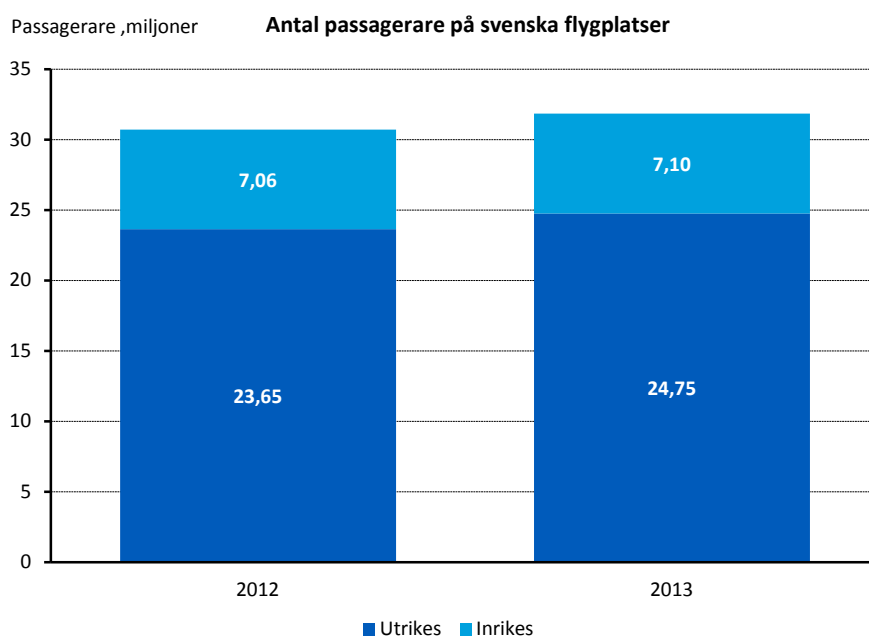
Rapporten finns tillgänglig på Transportstyrelsens webbplats www.transportstyrelsen.se

Mars 2014

Eftertryck tillåts med angivande av källa.

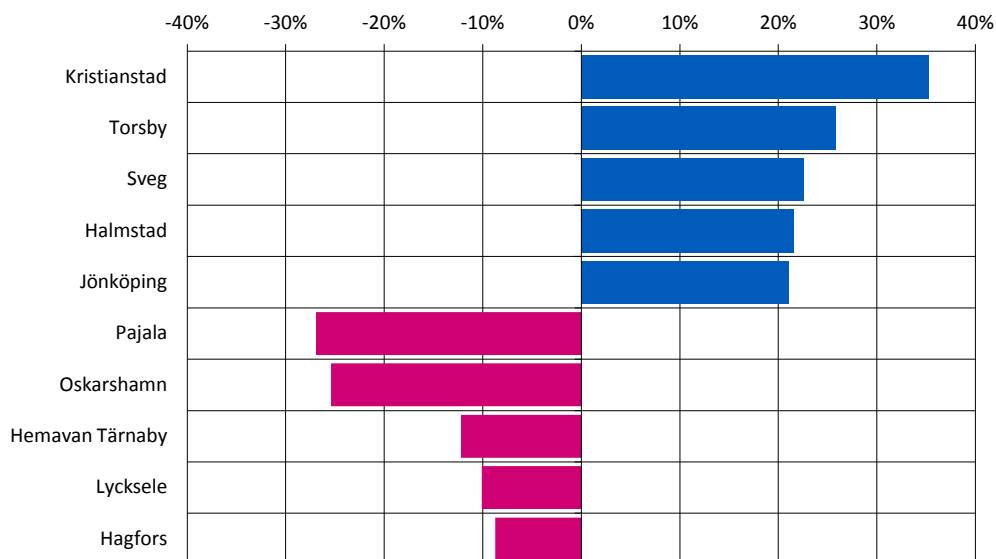
Passagerare

Under 2013 var antalet passagerare på de svenska flygplatserna 31,8 miljoner. Jämfört med 2012 är det en ökning med 3,7 procent. Det innebär i runda tal 1,1 miljoner fler passagerare. Av de cirka 31,8 miljoner passagerarna var 7,1 miljoner inrikespassagerare och 24,8 miljoner utrikes. Ökningen 2013 var störst i utrikestrafiken som ökade med 4,6 procent, inrikestrafiken ökade med 0,6 procent.



Utvecklingen skiljer sig åt mellan de enskilda flygplatserna. På 22 av de 40 trafikflygplatserna noteras ett ökat antal passagerare under 2013 jämfört med året innan. Den största relativa passagerarökningen under 2013 hade Kristianstad flygplats, följt av Torsby. I absolut tal var ökningen störst på Stockholm/Arlanda med närmare 1 miljon fler passagerare än under 2012. Pajala och Oskarshamn flygplats var de flygplatser där antalet passagerare minskade mest procentuellt. I absoluta tal är det Stockholm/Skavsta som haft det största passagerartappet, minus 153 000 jämfört med 2012.

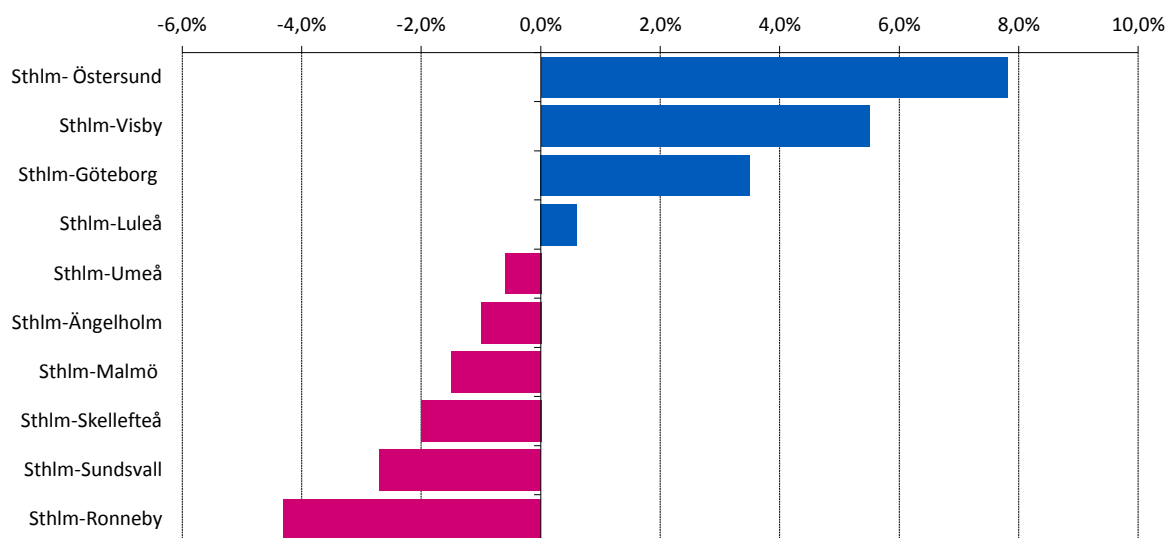
Flygplatser med bästa respektive sämsta passagerartillväxt under 2013



Destinationer

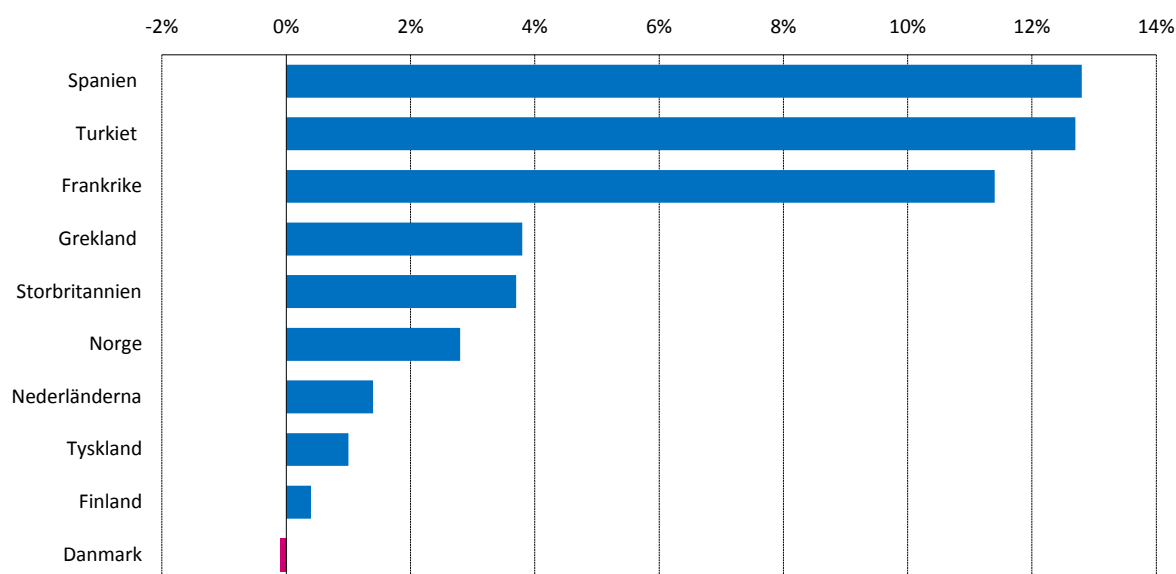
På 4 av de 10 största inrikessträckorna ökade antalet passagerare under 2013 jämfört med året innan. Störst var tillväxten på sträckan Stockholm – Östersund med en volymökning på 7,8 %. Den sämsta utvecklingen hade Stockholm – Ronneby där antalet passagerare minskade med drygt 4 %.

Relativ förändring på de 10 passagerarmässigt största inrikessträckorna under 2013



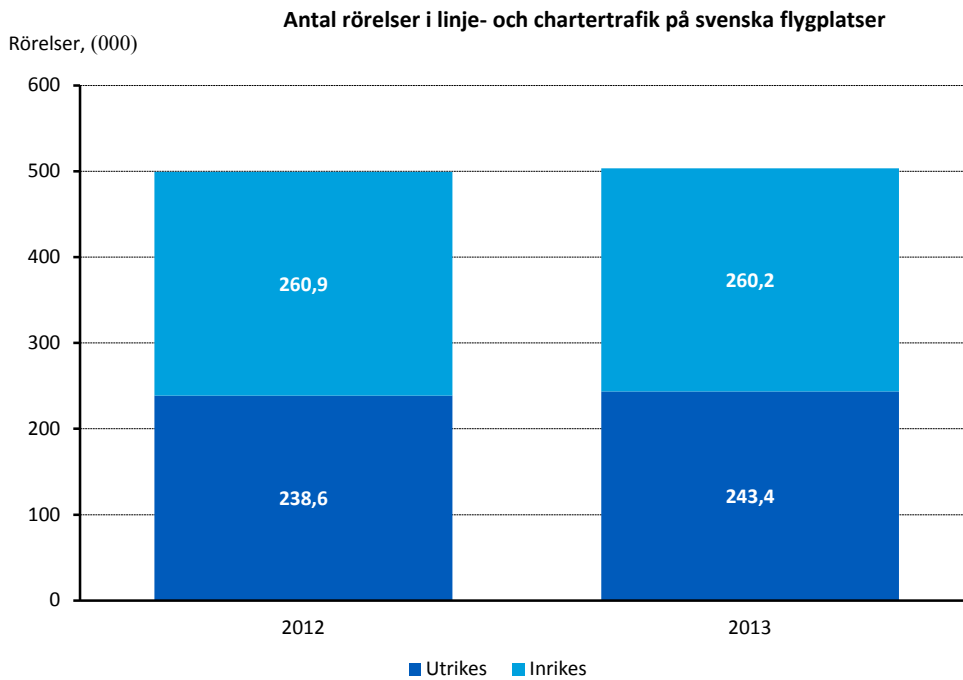
Bland länder som trafikeras från svenska flygplatser var Spanien det land som hade flest passagerare under 2013 följt av Tyskland och Storbritannien. Från Sverige avreste under 2013 närmare 1,5 miljoner passagerare till Spanien. Spanien var tillsammans med Turkiet de länder dit antalet passagerare ökade mest under året vilket framgår av följande figur.

Relativ förändring för de tio mest trafikerade länderna från Sverige 2013

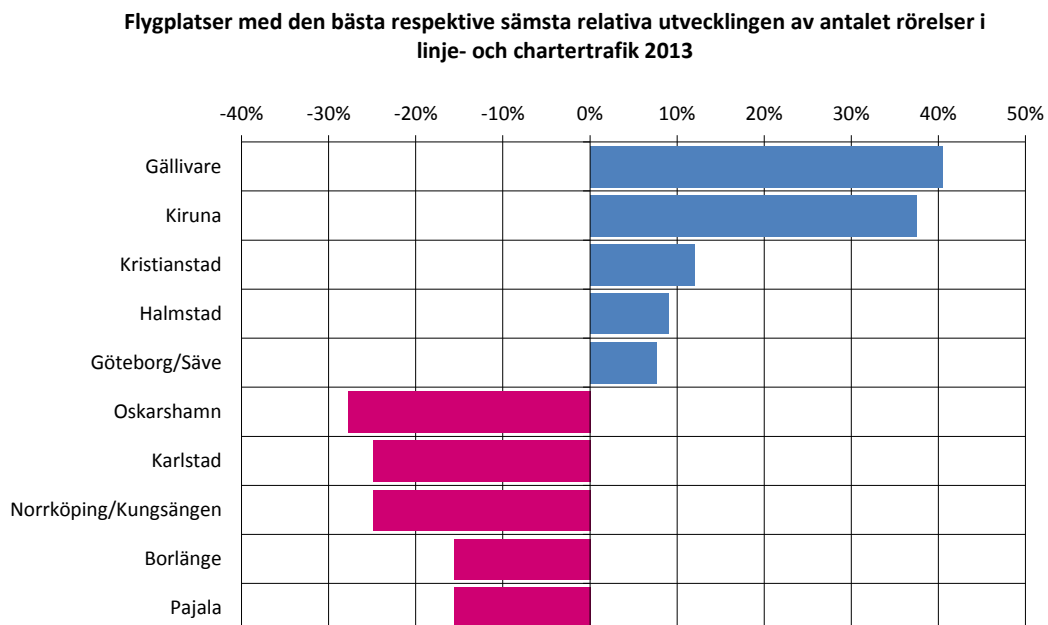


Flygrörelser

Antalet starter och landningar på de svenska trafikflygplatserna uppgick under 2013 till närmare 747 000, vilket innebär en ökning med 0,4 procent jämfört 2012. Linje- och chartertrafiken ökade sammanlagt med 4 100 rörelser till 503 700, en ökning med 0,8 procent jämfört med 2012. Antalet rörelser i inrikestrafiken var i det närmaste oförändrat jämfört med 2012. I utrikestrafiken var ökningen 2 procent vilket motsvarar närmare 4 800 fler rörelser. Övrigt flyg, dvs. taxi- och allmänflyget, minskade 0,5 procent och uppgick till cirka 237 000 rörelser under 2013.

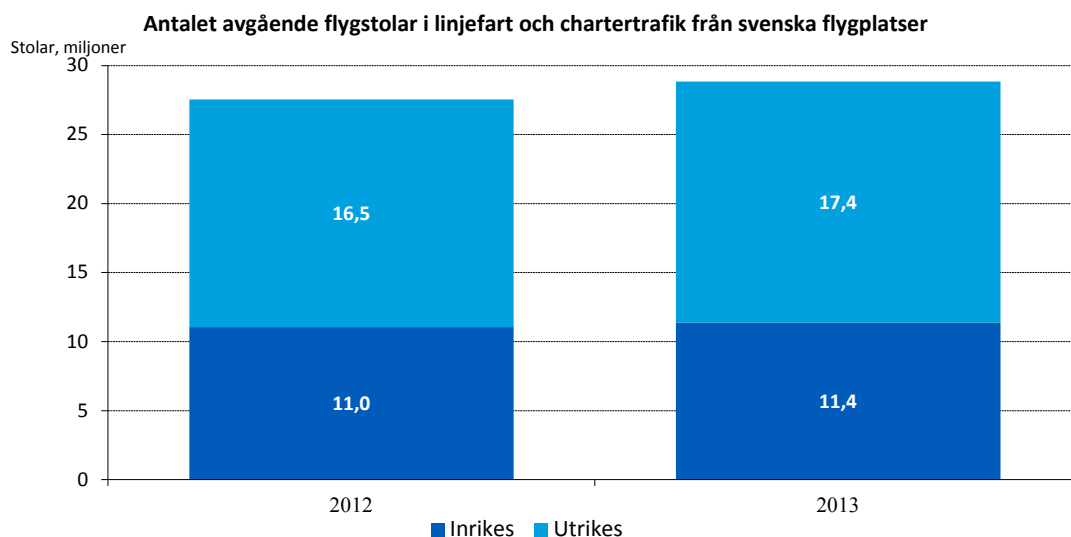


Bland flygplatserna hade Gällivare och Kiruna flygplats de i särklass största relativa ökningstalen vad gäller rörelser i linjefart och charter. Oskarshamn, Karlstad och Norrköping hade den sämsta utvecklingen under 2013.



Sätessutbud

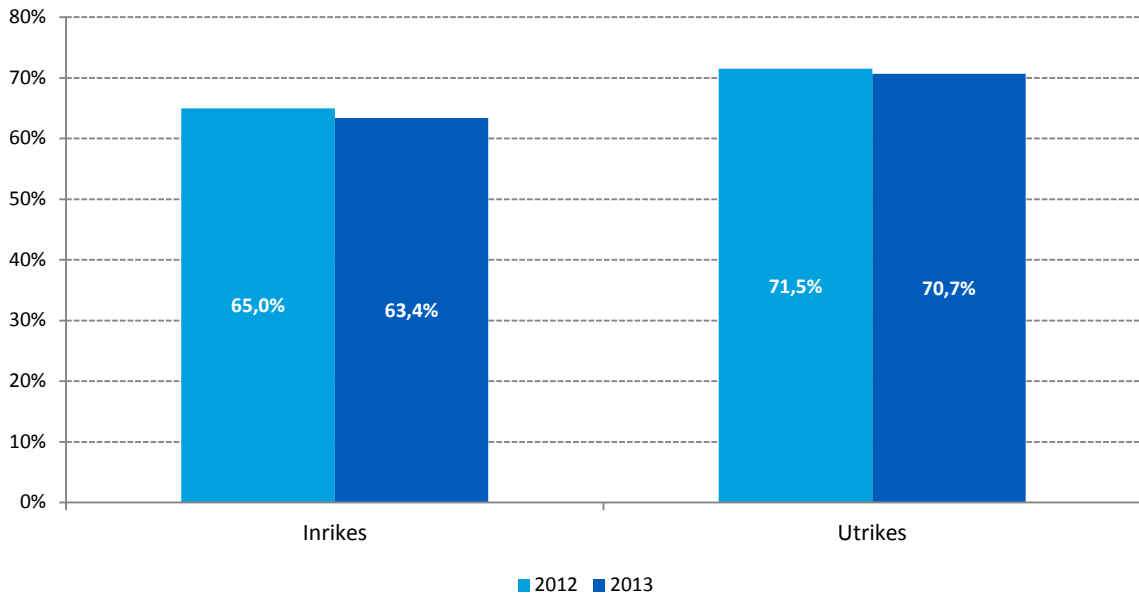
Utbudet av flygstolar i linjefart och charter ökade under 2013 med 4,7 %. Det motsvarar närmare 1,3 miljoner fler utbudna stolar än under 2012. I inrikestrafiken ökade utbudet med cirka 2,9 %, för utrikes var ökningen 5,9 %. Antalen framgår av följande figur.



Kabinfaktorer

Kabinfaktorn är ett mått som anger i vilken grad den utbudna kapaciteten utnyttjas. Ett sätt att mäta denna är att relatera antalet passagerare till antalet utbudna flygstolar. Kabinfaktorerna under 2012 och 2013 visas i följande figur. En liten nedgång 2013 kan noteras för såväl in- som utrikestrafiken.

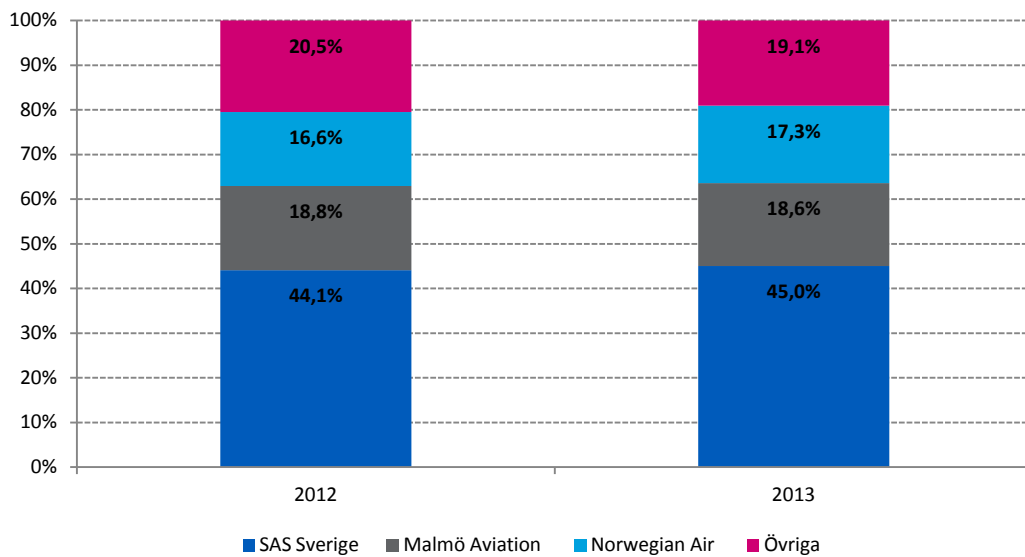
Kabinfaktorn



Marknadsandelar

SAS och Norwegian ökade sina marknadsandelar i såväl in- som utrikestrafiken under 2013. Ryanairs andel av utrikestrafiken minskade med 1,1 procentenheter. Malmö Aviations andel av inrikestrafiken minskade marginellt.

Marknadsandelar i inrikes trafik under 2012 och 2013



Marknadsandelar i utrikes trafik under 2012 och 2013

