

Datum
2017-03-22

Dnr/Beteckning
TSG 2017-721

Handläggare
Anna-Karin Bergström
Väg- och järnvägsavdelningen
Enheten för teknik och trafik
Sektion fordonsteknik väg

Transportstyrelsens uppföljning enligt förordning (2009:1) om miljö- och trafiksäkerhetskrav för myndigheters bilar och bilresor

Rapporteringsår 2016

Innehåll

TRANSPORTSTYRELSENS UPPFÖLJNING ENLIGT FÖRORDNING (2009:1) OM MILJÖ- OCH TRAFIKSÄKERHETSKRAV FÖR MYNDIGHETERS BILAR OCH BILRESOR	1
Sammanfattning	3
Slutsatser.....	3
Bakgrund	4
Metod	4
Svarsfrekvens.....	4
Fordon som inte omfattas av förordningen	6
Antal inköpta eller leasade bilar	6
Personbilar	6
Lätta lastbilar	8
Upphandlingar av bilhyra och taxiresor	9
Teknik för drift.....	10
Personbilar	10
Lätta lastbilar	11
Volym förbrukat bränsle	11
Andel bilar med alkolås	12
Inköpta fordon, 2016	12
Alkolås i ägda och leasade fordon totalt	12
Särskilda skäl som har motiverat avsteg från förordningen	12
DETALJREDOVISNING.	13
Antal inköpta eller leasade bilar, 2016	13
Personbilar	13
Lätta lastbilar	15
Andel bilar med alkolås	17

Sammanfattning

Enligt förordning (2009:1) om miljö- och trafiksäkerhetskrav för myndigheters bilar och bilresor ska myndigheter under regeringen rapportera in uppgifter till Transportstyrelsen. För rapporteringsår 2016 har 200 av 223 myndigheter utfört denna rapportering.

Totalt har 2 014 personbilar och 177 lätta lastbilar köpts in eller leasats.

Under året har 3 upphandlingar av bilhyra och 1 008 upphandlingar av taxiresor genomförts.

När det gäller vilken teknik för drift de inköpta eller leasade bilarna har så fördelar det sig på följande sätt.

- Personbilar: 31,1 % bensin, 4,7 % bensin/el, 1,7 % bensin/etanol, 0,7 % bensin/gas, 57,6 % diesel, 0,3 % diesel/el, 0,8 % el och 0,05 % gas.
- Lätta lastbilar: 9,0 % bensin, 0,6 % bensin/gas, 87,6 % diesel, 2,3 % el och 0,6 % gas.

Av de inköpta eller leasade personbilarna är 26,7 % utryckningsfordon. Motsvarande för lätta lastbilar är 1,7 %. 5 personbilar var särskilt anpassade för personskydd och 5 personbilar användes i spaningsverksamhet 2016.

När det gäller den sammanlagda volymen av förbrukat bränsle för sådana miljöbilar som är utrustade med teknik för drift helt eller delvis med alternativt bränsle fördelar det sig på följande sätt.

- Personbilar bensin/etanol har förbrukat 317 511 l bensin och 973 315 l etanol.
- Personbilar bensin/gas har förbrukat 16 666 l bensin och 39 881 kg gas.
- Lätta lastbilar bensin/etanol har förbrukat 3 959 l bensin och 0 l etanol.
- Lätta lastbilar bensin/gas har förbrukat 825 l bensin och 8 332 kg gas.

Totalt för samtliga redovisningspliktiga myndigheter är 21 % av de personbilar och lätta lastbilar som myndigheterna köpt in eller leasat under 2016 utrustade med alkoholås. Lägger man till de redan ägda så blir andelen 39 %.

Slutsatser

Av årets rapportering kan man se att trenden med att flera myndigheter väljer att inte rapportera fortsätter. Förra året fullföljde 92 % av myndigheterna sin rapportering. I år har 90 % av myndigheterna rapporterat helt. Följden av detta blir t.ex. att i denna rapport så är uppgifterna om 37 % av fordonen endast hämtade från vägtrafikregistret.

Man kan också se att fler fordon än tidigare år verkar ha köpts in, men det beror sannolikt på att flera borde ha rensats bort. Fordonen uppfyller även kraven sämre än tidigare år, inte heller den uppgiften blir tillförlitlig.

Frågan är vilket syfte rapporteringen har idag? Hur aktivt ska vi arbeta med frågan? För att få ett bättre resultat bör förordningen uppdateras. Flera myndigheter pekar på svårigheter att göra rätt trots god vilja, mer stöd behövs. Ett bättre IT-verktyg kan underlätta rapporteringen. Vi ser även tendenser som pekar på att myndigheterna leasar sina fordon istället för att äga dem, dessa behöver vi fånga upp. Men allt är en fråga om ambitionsnivå.

Bakgrund

Sedan 2009 omfattas myndigheterna under regeringen av förordning (2009:1) om miljö- och trafiksäkerhetskrav för myndigheters bilar och bilresor. Enligt förordningen ska följande uppgifter rapporteras till Transportstyrelsen senast 1 mars varje år gällande föregående år:

- hur många bilar som köpts in eller leasats under året, fördelat på fordonsslag,
- hur många upphandlingar av bilhyra och taxiresor som har gjorts under året,
- med vilken teknik för drift som inköpta eller leasade bilar är utrustade,
- hur stor andel av de inköpta eller leasade personbilarna och lätta lastbilarna som är utryckningsfordon eller som är särskilt anpassade för personskydd,
- hur stor den sammanlagda volymen av förbrukat bränsle är för sådana miljöbilar som är utrustade med teknik för drift helt eller delvis med alternativt bränsle, fördelat på slag av bränslen och fordonsslag,
- hur stor andel av de inköpta och leasade bilarna och av de bilar som myndigheten äger eller leasar som är utrustade med alkolås, och
- vilka avsteg som myndigheten har gjort från bestämmelserna i denna förordning samt vilka särskilda skäl som har motiverat dessa avsteg.

Senast 1 april varje år ska Transportstyrelsen lämna sin rapport, inklusive redovisning för den egna verksamheten, till regeringen.

Metod

Transportstyrelsen tillhandahåller sedan 2009 en webbaserad applikation (FRIDA) för att myndigheterna enkelt ska kunna rapportera sina uppgifter. Databasen i programmet hämtar sina fordonsuppgifter från vägtrafikregistret.

Respektive kontaktperson får ett unikt användarnamn och lösenord till rapporteringssystemet. Vid inloggning presenteras de fordon som myndigheten köpt eller leasat under föregående kalenderår samt en sammanställning över myndighetens totala fordonsinnehav. Via applikationen rapporterar användaren uppgifter i enlighet med förordningen samt motiverar eventuella skäl till avsteg.

Rapportering utfördes under perioden 1-28 februari 2017.

Ett missförstånd gjorde att påminnelse om rapportering inte skickades till rapportörer förrän 2017-03-01. Då många myndigheter hade missat att rapportera förlängdes tiden till 2017-03-03.

Svarsfrekvens

Under 2016 fanns det 223 myndigheter som omfattades av krav på rapportering enligt denna förordning. Av dessa har 200 fullföljt all rapportering.

En myndighet har angett att de enligt sitt regleringsbrev inte ska rapportera enligt denna förordning

- Säkerhetspolisen

En myndighet har sedan tidigare angett att de inte ska rapportera enligt denna förordning

- Kungliga hov- och slottsstaten

Det är 20 myndigheter som inte har rapporterat i rapporteringssystemet

- Avvecklingsmyndigheten för utbildningsmyndigheter
- Diskrimineringsombudsmannen
- Försvarets radioanstalt
- Högskolan i Gävle
- Högskolan i Halmstad
- Luleå tekniska universitet
- Länsstyrelsen i Stockholms län
- Länsstyrelsen i Västmanlands län
- Pensionsmyndigheten
- Polismyndigheten
- Post- och telestyrelsen
- Presstödsnämnden
- Regionala etikprövningsnämnden i Stockholm
- Rikspolisstyrelsen¹
- Statens centrum för arkitektur och design
- Statens museer för världskultur
- Statens servicecenter
- Statens skolinspektion
- Statens va-nämnd
- Sveriges geologiska undersökning

Det är 3 myndigheter som endast har rapporterat delvis i rapporteringssystemet

- Länsstyrelsen i Jönköpings län
- Länsstyrelsen i Skåne län
- Naturhistoriska riksmuseet

¹ Myndigheten upphörde 31/12 2014. Trots detta registrerades över två tusen fordon på myndigheten 2016.

Fordon som inte omfattas av förordningen

Totalt har 4 276 personbilar och lätta lastbilar registrerats på aktuella myndigheter under 2016. 2 085 fordon har dock tagits bort från rapporteringen då de är




- beslagtagna fordon av Polismyndigheten eller Tullverket,
- omhändertagna fordon av Trafikverket,
- äldre fordon flyttade mellan olika filialer inom samma organisation,
- fordon flyttade mellan myndigheter i samband med att myndighet upphört, eller
- fordon som är tillverkade för särskilda militära ändamål.

Antal inköpta eller leasade bilar

Totalt har 2 014 personbilar och 177 lätta lastbilar köpts in eller leasats. Nedan en mer detaljerad redovisning av hur de uppfyller de miljökrav som ställs i förordningen.

Personbilar

Sammanställning av hur de olika kategorierna av personbilar uppfyller sina respektive krav.

	Procentuell fördelning	OK	Särsk skäl	Person- skydd	Spaning	Ej OK	Total
2016		695	54	5	5	1 255	2 014
2015		644	57			679	1 380
2014		845	56		27	331	1 259

Personbilar - 1-4 passagerare, ej utryckningsfordon

5 § De personbilar som en myndighet köper in eller ingår leasingavtal om ska vara miljöbilar.

Det kravet gäller inte

...




3. fordon som Polismyndigheten, Säkerhetspolisen, Tullverket eller Kustbevakningen använder i sin spaningsverksamhet, eller

4. personbilar som är särskilt anpassade för personskydd.

...

8 § Personbilar som är utrustade med teknik för drift endast med diesel får släppa ut högst 5 milligram partiklar per kilometer...

Det kravet gäller inte fordon som Polismyndigheten, Säkerhetspolisen, Tullverket eller Kustbevakningen använder i sin spaningsverksamhet.




	Procentuell fördelning	OK	Särsk skäl	Person- skydd	Spaning	Ej OK	Total
2016		517	54	4	5	726	1 306
2015		508	55			473	1 036
2014		699	51	1	14	77	842

Personbilar - 1-4 passagerare, utryckningsfordon

6 § Minst 50 procent av det totala antalet personbilar som är utryckningsfordon som en myndighet köper in eller ingår leasingavtal om under ett kalenderår ska vara miljöbilar.

8 § Personbilar som är utrustade med teknik för drift endast med diesel får släppa ut högst 5 milligram partiklar per kilometer...

Det kravet gäller inte fordon som Polismyndigheten, Säkerhetspolisen, Tullverket eller Kustbevakningen använder i sin spaningsverksamhet.

	Procentuell fördelning	OK	Särsk. skäl	Person-skydd	Spaning	Ej OK	Total
2016		7		1		503	511
2015		37				191	228
2014		29			13	245	287

→ 50 %

Personbilar - 5-8 passagerare, ej utryckningsfordon

7 § De personbilar som en myndighet köper in eller ingår leasingavtal om och som inte är miljöbilar får släppa ut högst 225 gram koldioxid per kilometer vid blandad körning...

Det kravet gäller inte




...

2. fordon som Polismyndigheten, Säkerhetspolisen, Tullverket eller Kustbevakningen använder i sin spaningsverksamhet, eller

3. fordon som är särskilt anpassade för personskydd.

8 § Personbilar som är utrustade med teknik för drift endast med diesel får släppa ut högst 5 milligram partiklar per kilometer...




Det kravet gäller inte fordon som Polismyndigheten, Säkerhetspolisen, Tullverket eller Kustbevakningen använder i sin spaningsverksamhet.

	Procentuell fördelning	OK	Särsk. skäl	Person-skydd	Spaning	Ej OK	Total
2016		144				26	170
2015		77	2			15	94
2014		87	5			9	101

Personbilar - 5-8 passagerare, utryckningsfordon




8 § Personbilar som är utrustade med teknik för drift endast med diesel får släppa ut högst 5 milligram partiklar per kilometer...

Det kravet gäller inte fordon som Polismyndigheten, Säkerhetspolisen, Tullverket eller Kustbevakningen använder i sin spaningsverksamhet.

	Procentuell fördelning	OK	Särsk skäl	Person- skydd	Spaning	Ej OK	Total
2016		27					27
2015		22					22
2014		29					29

Lätta lastbilar

Sammanställning av hur de olika kategorierna av lätta lastbilar uppfyller sina respektive krav.

	Procentuell fördelning	OK	Särsk skäl	Person- skydd	Spaning	Ej OK	Total
2016		132	2			43	177
2015		108	3			25	136
2014		153	5			20	178

Lätta lastbilar - ej utryckningsfordon

10 § De lätta lastbilar som en myndighet köper in eller ingår leasingavtal om får släppa ut högst 230 gram koldioxid per kilometer vid blandad körning...

Det kravet gäller inte




...

2. fordon som Polismyndigheten, Säkerhetspolisen, Tullverket eller Kustbevakningen använder i sin spaningsverksamhet, eller

3. fordon som är särskilt anpassade för personskydd.

11 § Lätta lastbilar som är utrustade med teknik för drift endast med diesel får släppa ut högst 5 milligram partiklar per kilometer...

Det kravet gäller inte fordon som Polismyndigheten, Säkerhetspolisen, Tullverket eller Kustbevakningen använder i sin spaningsverksamhet.

	Procentuell fördelning	OK	Särsk skäl	Person- skydd	Spaning	Ej OK	Total
2016		129	2			43	174
2015		102	3			24	129
2014		146	5			20	171

Lätta lastbilar - utryckningsfordon

11 § Lätta lastbilar som är utrustade med teknik för drift endast med diesel får släppa ut högst 5 milligram partiklar per kilometer...

Det kravet gäller inte fordon som Polismyndigheten, Säkerhetspolisen, Tullverket eller Kustbevakningen använder i sin spaningsverksamhet.

	Procentuell fördelning	OK	Särsk skäl	Person- skydd	Spaning	Ej OK	Total
2016		3					3
2015		6				1	7
2014		7					7

Upphandlingar av bilhyra och taxiresor

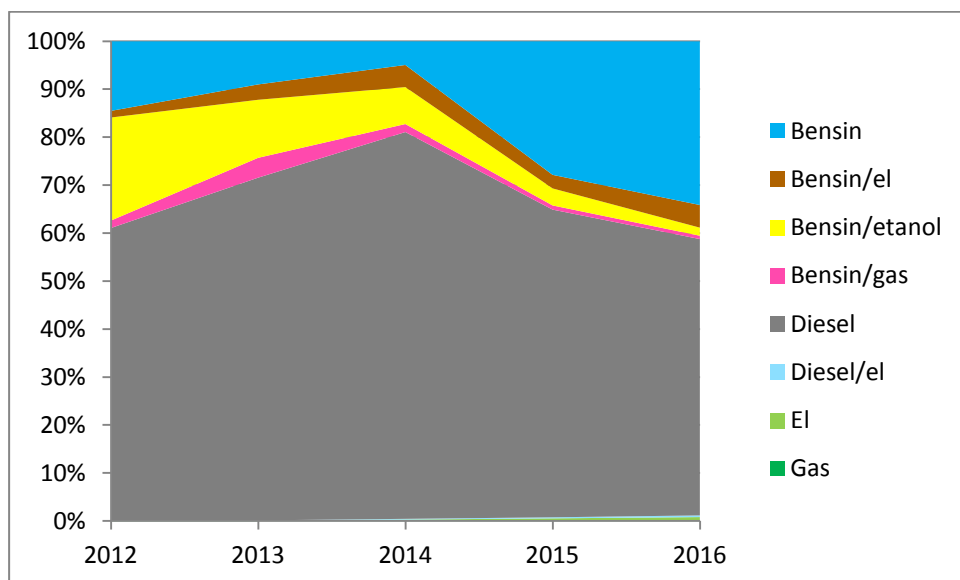
Vid årets rapportering angav vi i FRIDA att endast upphandlingar över ett prisbasbelopp skulle rapporteras.

Myndighet	Bilhyra	Taxiresor	Kommentarer
Ekobrottsmyndigheten		999	De ramavtal som varit har krävt att våra mobilnummer ska lämnas ut, vilket inte medges pga av säkerhet. Direktupphandling och kontantutlägg tillåts.
Lunds universitet		1	
Läkemedelsverket		1	
Länsstyrelsen i Södermanlands län	1		upphandlat sju 4 hjulsdrivna Suzukibilar för verksamheten. 3 djurskyddsbilar + 4 kontrollantbilar till eu-stöd.
Länsstyrelsen i Östergötlands län	1		Bilarna upphandlades till vår lantbruksenhets kontrollverksamhet och följande krav ställdes. (Statliga myndigheters inköp av personbilar och lätta lastbilar ska enligt förordningen (2009:1) om miljö- och trafiksäkerhetskrav för myndigheters bilar och bilresor vara miljöbilar. Då det i dagsläget finns ett begränsat utbud av 4-hjulsdrivna miljöbilar på marknaden vill Länsstyrelsen att Leverantören levererar fordon med det idag bästa miljöalternativet)
Nationalmuseum med Prins Eugens Waldemarsudde	1		
Sjöfartsverket		3	
Statens veterinärmedicinska anstalt		1	
Tandvårds- och läkemedelsförmånsverket		1	
Transportstyrelsen		1	
Örebro universitet		1	Avsteg från statligt ramavtal avseende taxitjänster. Myndigheten får bättre avtal på grund av annan prismodell.

Teknik för drift

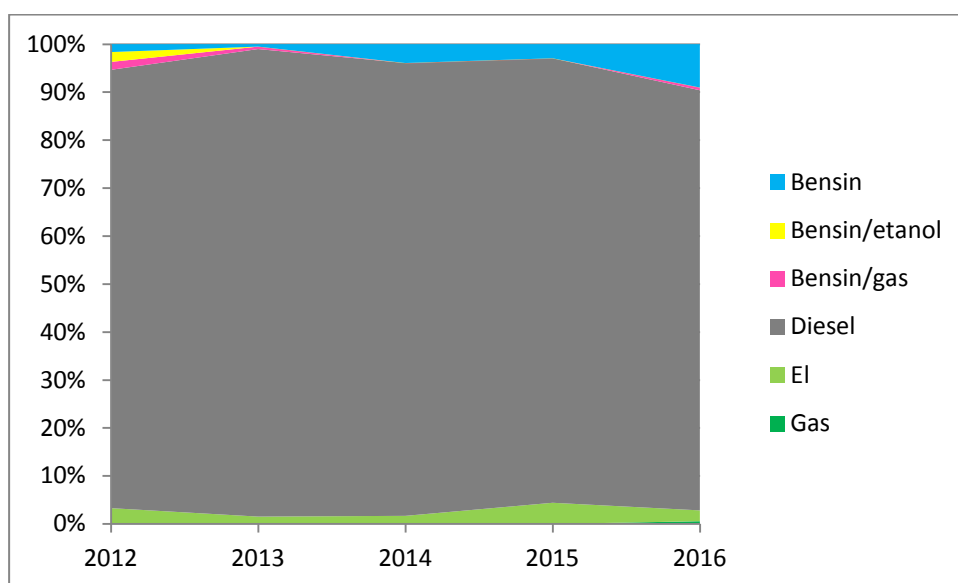
Personbilar

	2012	2013	2014	2015	2016
Bensin	168	115	62	384	687
Bensin/el	16	41	58	39	95
Bensin/etanol	249	155	97	49	34
Bensin/gas	18	53	21	12	14
Diesel	706	915	1 015	885	1 160
Diesel/el			2	3	7
El	2	2	2	7	16
Gas			2	1	1
	<i>1 159</i>	<i>1 281</i>	<i>1 259</i>	<i>1 380</i>	<i>2 015</i>



Lätta lastbilar

	2012	2013	2014	2015	2016
Bensin	4	1	7	4	16
Bensin/etanol	5				
Bensin/gas	4	1			1
Diesel	222	191	168	126	155
El	8	3	3	6	4
Gas					1
	243	196	178	136	177



Volym förbrukat bränsle

14 § En myndighet ska se till att de bilar som myndigheten använder och som är utrustade med teknik för drift helt eller delvis med förnybara bränslen, i största möjliga utsträckning drivs med sådana bränslen.

Nedan redovisas hur stor den sammanlagda volymen av förbrukat bränsle är för sådana miljöbilar som är utrustade med teknik för drift helt eller delvis med alternativt bränsle, fördelat på slag av bränslen och fordonsslag. I praktiken motsvaras det av bilar som drivs av bensin och etanol respektive bensin och gas.

	Bensin / etanol-bilar		Bensin / gas-bilar	
	Bensin (l)	Etanol (l)	Bensin (l)	Gas (kg)
Personbilar	317 511	973 315	16 666	39 881
Lätta lastbilar	3 959		825	8 332
Totalt	321 470	973 315	17 491	48 213

Andel bilar med alkolås




15 § De bilar som en myndighet köper in eller ingår leasingavtal om ska i största möjliga utsträckning vara utrustade med alkolås.

16 § Myndigheterna ska sträva efter att minst 75 procent av de bilar som en myndighet äger eller leasar ska vara utrustade med alkolås från och med den 1 januari 2012.

17 § Kraven enligt 15 och 16 §§ gäller inte




1. utryckningsfordon,
2. fordon som Polismyndigheten, Säkerhetspolisen, Tullverket eller Kustbevakningen använder i spaningsverksamhet, eller
3. fordon som är särskilt anpassade för personskydd.

Inköpta fordon, 2016

	Procentuell fördelning	Alkolås	Procent	Totalt
2016		307	21 %	1 456
2015		477	38 %	1 248
2014		710	59 %	1 194

75 %

Alkolås i ägda och leasade fordon totalt

	Procentuell fördelning	Alkolås	Procent	Totalt
2016		2 950	39 %	7 626
2015		2 187	32 %	6 760
2014		2 799	38 %	7 385

Särskilda skäl som har motiverat avsteg från förordningen

I sin rapportering ska myndigheterna redogöra för vilka avsteg de gjort från bestämmelserna i förordningen, samt vilka särskilda skäl som motiverat dessa avsteg. Transportstyrelsen har utifrån det som angivits gjort en bedömning av om det som angivits kan anses vara särskilda skäl.

	Skäl vi bortsett från då fordonen klarar förordningens krav, antal	Skäl vi anser vara särskilda, antal	Skäl vi inte bedömer som särskilda, antal
Personbilar - 1-4 passagerare, <u>ej</u> utryckningsfordon	91	54	40
Personbilar - 1-4 passagerare, utryckningsfordon			15
Personbilar - 5-8 passagerare, <u>ej</u> utryckningsfordon	6		
Lätta lastbilar - <u>ej</u> utryckningsfordon	14	2	4

Detaljerad redovisning av vilka skäl som angivits redovisas i Bilaga, särskilda skäl.
























Detaljredovisning.

Antal inköpta eller leasade bilar, 2016




Personbilar

Personbilar - 1-4 passagerare, ej utryckningsfordon

	Procentuell fördelning	OK	Särsk skäl	Person- skydd	Spaning	Ej OK	Total
Affärsverket svenska kraftnät		7					7
Arbetsförmedlingen		4					4
Arbetsmiljöverket		25				1	26
Domstolsverket		25				5	30
Ekobrotts- myndigheten		2			5		7
Elsäkerhetsverket		1					1
Fortifikationsverket		2	2				4
Försvarets materielverk		1				4	5
Försvarets radioanstalt						1	1
Försvarmakten			4			8	12
Försäkringskassan		2					2
Havs- och vattenmyndigheten						3	3
Högskolan Dalarna		1					1
Institutet för arbetsmarknads- och utbildningspolitisk utvärdering		1					1
Kammarkollegiet			1				1
Karlstads universitet		1					1
Kriminalvården		21					21
Kronofogde- myndigheten		9				1	10
Kungliga biblioteket		1					1
Kustbevakningen		4	2				6
Livsmedelsverket		2					2
Luftfartsverket		63				1	64
Luleå tekniska universitet						1	1
Lst i Dalarnas län		2					2
Lst i Södermanlands län						7	7
Lst i Västernorrlands län			3				3
Lst i Västra Götalands län		14					14
Lst i Östergötlands län						1	1
Migrationsverket		8				2	10

	Procentuell fördelning	OK	Särsk skäl	Person- skydd	Spaning	Ej OK	Total
Myndigheten för samhällsskydd och beredskap			1				1
Polismyndigheten		3				4	7
Rikspolisstyrelsen		69		4		657	730
Rättsmedicinalverket		1					1
Sjöfartsverket		9				6	15
Skatteverket		4				3	7
Skogsstyrelsen		7	11			1	19
Specialpedagogiska skolmyndigheten		2					2
Statens fastighetsverk		2					2
Statens försvarshistoriska museer		1					1
Statens institutionsstyrelse		29				10	39
Statens jordbruksverk		1				3	4
Statens servicecenter		1					1
Statens väg- och transportforskningsinstitut			10			1	11
Statskontoret		1					1
Sveriges lantbruksuniversitet		2	2				4
Totalförsvarets forskningsinstitut		1					1
Trafikverket		164	18				182
Transportstyrelsen		10					10
Tullverket		13				1	14
Umeå universitet						2	2
Uppsala universitet		1				1	2
Verket för innovationssystem						2	2

Personbilar - 1-4 passagerare, utryckningsfordon

	Procentuell fördelning	OK	Särsk skäl	Person- skydd	Spaning	Ej OK	Total
Polismyndigheten						22	22
Rikspolisstyrelsen		7		1		466	474
Tullverket						15	15

 50 %

Personbilar - 5-8 passagerare, ej utryckningsfordon

	Procentuell fördelning	OK	Särsk skäl	Person- skydd	Spaning	Ej OK	Total
Försvarets materielverk		1					1
Försvarmakten		3					3
Kriminalvården		12					12
Kustbevakningen		1					1
Linköpings universitet		4					4
Luffartsverket		3					3
Migrationsverket		52					52
Myndigheten för samhällsskydd och beredskap		5					5
Polismyndigheten		1					1
Regeringskansliet		1					1
Rikspolisstyrelsen		28				25	53
Skogsstyrelsen		12					12
Statens fastighetsverk		1					1
Statens institutionsstyrelse		16				1	17
Sveriges lantbruksuniversitet		1					1
Trafikverket		1					1
Umeå universitet		2					2

Personbilar - 5-8 passagerare, utryckningsfordon

	Procentuell fördelning	OK	Särsk skäl	Person- skydd	Spaning	Ej OK	Total
Rikspolisstyrelsen		24					24
Tullverket		3					3

Lätta lastbilar
Lätta lastbilar - ej utryckningsfordon

	Procentuell fördelning	OK	Särsk skäl	Person- skydd	Spaning	Ej OK	Total
Arbetsförmedlingen		2					2
Fortifikationsverket		6	1				7
Försvarets materielverk		1					1
Försvarmakten		9				2	11
Göteborgs universitet		2					2
Högskolan Dalarna		1					1
Kriminalvården		1					1
Kustbevakningen		1					1
Lantmäteriet		15					15
Lst i Dalarnas län		2					2
Lst i Gotlands län		1					1
Lst i Gävleborgs län		2					2

	Procentuell fördelning	OK	Särsk skäl	Person- skydd	Spaning	Ej OK	Total
Lst i Jämtlands län		4					4
Lst i Kalmar län		1					1
Lst i Norrbottens län		3					3
Lst i Skåne län		1					1
Lst i Stockholms län		2					2
Lst i Uppsala län		1					1
Lst i Värmlands län		4					4
Lst i Västerbottens län		1					1
Lst i Västernorrlands län		1					1
Lst i Västmanlands län		1					1
Lst i Örebro län		3					3
Migrationsverket		1					1
Myndigheten för samhällsskydd och beredskap		5					5
Rikspolisstyrelsen		13				37	50
Sjöfartsverket						1	1
Skogsstyrelsen		8					8
Statens fastighetsverk		2					2
Statens institutionsstyrelse		1				1	2
Statens jordbruksverk		23					23
Statens maritima museer		1					1
Sveriges lantbruksuniversitet		3				1	4
Totalförsvarets forskningsinstitut		2				1	3
Trafikverket		4	1				5
Tullverket		1					1



















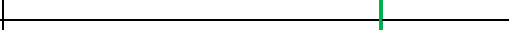
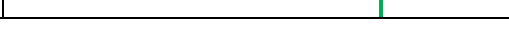




















Lätta lastbilar - utryckningsfordon

	Procentuell fördelning	OK	Särsk skäl	Person- skydd	Spaning	Ej OK	Total
Rikspolisstyrelsen		3					3

Andel bilar med alkoholås

	Procentuell fördelning	Ja	Nej	Totalt
Affärsverket svenska kraftnät, 2016			7	7
Affärsverket svenska kraftnät, totalt		1	41	42
Arbetsförmedlingen, 2016		2	4	6
Arbetsförmedlingen, totalt		38	23	61
Arbetsmiljöverket, 2016		26		26
Arbetsmiljöverket, totalt		135	1	136
Blekinge tekniska högskola, totalt		1	3	4
Bolagsverket, totalt			2	2
Diskrimineringsombudsmannen, totalt			1	1
Domstolsverket, 2016		1	29	30
Domstolsverket, totalt		1	74	75
Ekobrottsmyndigheten, 2016		2		2
Ekobrottsmyndigheten, totalt		2	10	12
Elsäkerhetsverket, 2016			1	1
Elsäkerhetsverket, totalt			1	1
Fastighetsmäklarinspektionen, totalt			1	1
Folke Bernadotteakademin, totalt			2	2
Fortifikationsverket, 2016		11		11
Fortifikationsverket, totalt		329	42	371
Försvarets materielverk, 2016			7	7
Försvarets materielverk, totalt			28	28
Försvarets radioanstalt, 2016			1	1
Försvarets radioanstalt, totalt			37	37
Försvarsmakten, 2016			26	26
Försvarsmakten, totalt			234	234
Försäkringskassan, 2016			2	2
Försäkringskassan, totalt		76	163	239
Göteborgs universitet, 2016			2	2
Göteborgs universitet, totalt		2	27	29
Havs- och vattenmyndigheten, 2016			3	3
Havs- och vattenmyndigheten, totalt			17	17
Högskolan Dalarna, 2016			2	2
Högskolan Dalarna, totalt			4	4
Högskolan i Borås, totalt		1		1
Högskolan i Gävle, totalt			2	2
Högskolan i Skövde, totalt		1		1
Högskolan Kristianstad, totalt			1	1
Högskolan Väst, totalt		1	3	4
Institutet för arbetsmarknads- och utbildningspolitisk utvärdering, 2016			1	1

	Procentuell fördelning	Ja	Nej	Totalt
Institutet för arbetsmarknads- och utbildningspolitisk utvärdering, totalt			1	1
Institutet för rymdfysik, totalt			2	2
Institutet för språk och folkminnen, totalt			1	1
Kammarkollegiet, 2016			1	1
Kammarkollegiet, totalt			1	1
Karlstads universitet, totalt			4	4
Karolinska institutet, totalt			11	11
Kemikalieinspektionen, totalt			1	1
Konkurrensverket, totalt			1	1
Kriminalvården, 2016		33	1	34
Kriminalvården, totalt		433	154	587
Kronofogdemyndigheten, 2016		2	8	10
Kronofogdemyndigheten, totalt		2	185	187
Kungl. Tekniska högskolan, totalt			11	11
Kungliga biblioteket, 2016			1	1
Kungliga biblioteket, totalt			3	3
Kustbevakningen, 2016		8		8
Kustbevakningen, totalt		106	5	111
Lantmäteriet, 2016		15		15
Lantmäteriet, totalt		84	58	142
Linköpings universitet, 2016			4	4
Linköpings universitet, totalt			39	39
Linnéuniversitetet, totalt		5	7	12
Livsmedelsverket, 2016		2		2
Livsmedelsverket, totalt		7		7
Lotteriinspektionen, totalt			1	1
Luftfartsverket, 2016		7	60	67
Luftfartsverket, totalt		22	128	150
Luleå tekniska universitet, 2016			1	1
Luleå tekniska universitet, totalt			10	10
Lunds universitet, totalt			46	46
Läkemedelsverket, totalt			1	1
Länsstyrelsen i Blekinge län, totalt			6	6
Länsstyrelsen i Dalarnas län, 2016		4		4
Länsstyrelsen i Dalarnas län, totalt		17	6	23
Länsstyrelsen i Gotlands län, 2016			1	1
Länsstyrelsen i Gotlands län, totalt		3	10	13
Länsstyrelsen i Gävleborgs län, 2016		2		2
Länsstyrelsen i Gävleborgs län, totalt		13	8	21
Länsstyrelsen i Hallands län, totalt			2	2

	Procentuell fördelning	Ja	Nej	Totalt
Länsstyrelsen i Jämtlands län, 2016		4		4
Länsstyrelsen i Jämtlands län, totalt		13	7	20
Länsstyrelsen i Jönköpings län, totalt			19	19
Länsstyrelsen i Kalmar län, 2016			1	1
Länsstyrelsen i Kalmar län, totalt			8	8
Länsstyrelsen i Kronobergs län, totalt		2	1	3
Länsstyrelsen i Norrbottens län, 2016		3		3
Länsstyrelsen i Norrbottens län, totalt		17	5	22
Länsstyrelsen i Skåne län, 2016			1	1
Länsstyrelsen i Skåne län, totalt			21	21
Länsstyrelsen i Stockholms län, 2016			2	2
Länsstyrelsen i Stockholms län, totalt			3	3
Länsstyrelsen i Södermanlands län, 2016		4	3	7
Länsstyrelsen i Södermanlands län, totalt		4	6	10
Länsstyrelsen i Uppsala län, 2016		1		1
Länsstyrelsen i Uppsala län, totalt		1	5	6
Länsstyrelsen i Värmlands län, 2016			4	4
Länsstyrelsen i Värmlands län, totalt			16	16
Länsstyrelsen i Västerbottens län, 2016			1	1
Länsstyrelsen i Västerbottens län, totalt			20	20
Länsstyrelsen i Västernorrlands län, 2016		4		4
Länsstyrelsen i Västernorrlands län, totalt		18	1	19
Länsstyrelsen i Västmanlands län, 2016			1	1
Länsstyrelsen i Västmanlands län, totalt			3	3
Länsstyrelsen i Västra Götalands län, 2016			14	14
Länsstyrelsen i Västra Götalands län, totalt			26	26
Länsstyrelsen i Örebro län, 2016			3	3
Länsstyrelsen i Örebro län, totalt			9	9
Länsstyrelsen i Östergötlands län, 2016			1	1
Länsstyrelsen i Östergötlands län, totalt		3	10	13
Malmö Högskola, totalt			1	1
Migrationsverket, 2016		62	1	63
Migrationsverket, totalt		261	44	305
Mittuniversitetet, totalt		3	5	8
Moderna museet, totalt			3	3
Myndigheten för kulturanalys			1	1
Myndigheten för samhällsskydd och beredskap, 2016		8	3	11
Myndigheten för samhällsskydd och beredskap, totalt		24	43	67
Myndigheten för yrkeshögskolan, totalt		1		1
Mälardalens högskola, totalt			3	3

	Procentuell fördelning	Ja	Nej	Totalt
Nationalmuseum med Prins Eugens Waldemarsudde, totalt			2	2
Naturhistoriska riksmuseet, totalt		1		1
Pensionsmyndigheten, totalt			5	5
Polarforskningssekretariatet, totalt			4	4
Polismyndigheten, 2016			8	8
Polismyndigheten, totalt			80	80
Post- och telestyrelsen, totalt			5	5
Regeringskansliet, 2016		1		1
Regeringskansliet, totalt		2	3	5
Riksantikvarieämbetet, totalt			2	2
Riksarkivet, totalt		6	11	17
Riksgäldskontoret, totalt			1	1
Rikspolisstyrelsen, 2016			830	830
Rikspolisstyrelsen, totalt			1 995	1 995
Riksutställningar, totalt			2	2
Rättsmedicinalverket, 2016		1		1
Rättsmedicinalverket, totalt		4	2	6
Sametinget, totalt			7	7
Sjöfartsverket, 2016		16		16
Sjöfartsverket, totalt		114	15	129
Skatteverket, 2016			7	7
Skatteverket, totalt		1	53	54
Skogsstyrelsen, 2016			39	39
Skogsstyrelsen, totalt		94	239	333
Specialpedagogiska skolmyndigheten, 2015		1	1	1
Specialpedagogiska skolmyndigheten, totalt		6	6	12
Statens energimyndighet, totalt			1	1
Statens fastighetsverk, 2016		5		5
Statens fastighetsverk, totalt		41	3	44
Statens försvarshistoriska museer, 2015			1	1
Statens försvarshistoriska museer, totalt			13	13
Statens geotekniska institut, totalt			1	1
Statens historiska museer, totalt			1	1
Statens institutionsstyrelse, 2016		44	11	55
Statens institutionsstyrelse, totalt		161	93	254
Statens jordbruksverk, 2016		16	11	27
Statens jordbruksverk, totalt		156	23	179
Statens konstråd, totalt			1	1
Statens maritima museer, 2016		1		1
Statens maritima museer, totalt		2		2

	Procentuell fördelning	Ja	Nej	Totalt
Statens musikverk, totalt			1	1
Statens servicecenter, 2016			1	1
Statens servicecenter, totalt			3	3
Statens tjänstepensionsverk, totalt		1		1
Statens veterinärmedicinska anstalt, totalt			1	1
Statens väg- och transportforskningsinstitut, 2016		1	10	11
Statens väg- och transportforskningsinstitut, totalt		13	16	29
Statskontoret, 2016			1	1
Statskontoret, totalt			1	1
Stockholms universitet, totalt			13	13
Strålsäkerhetsmyndigheten, totalt			4	4
Sveriges geologiska undersökning, totalt			10	10
Sveriges lantbruksuniversitet, 2016			9	9
Sveriges lantbruksuniversitet, totalt		2	123	125
Sveriges meteorologiska och hydrologiska institut, totalt		1		1
Tillväxtverket, totalt			1	1
Totalförsvarets forskningsinstitut, 2016		1	3	4
Totalförsvarets forskningsinstitut, totalt		11	35	46
Totalförsvarets rekryteringsmyndighet, totalt			2	2
Trafikverket, 2016		182	4	186
Trafikverket, totalt		620	112	732
Transportstyrelsen, 2016		10		10
Transportstyrelsen, totalt		36	2	38
Tullverket, 2016		5	10	15
Tullverket, totalt		40	43	83
Umeå universitet, 2016		3	1	4
Umeå universitet, totalt		7	7	14
Uppsala universitet, 2016			2	2
Uppsala universitet, totalt		1	40	41
Verket för innovationssystem, 2016			2	2
Verket för innovationssystem, totalt			3	3
Åklagarmyndigheten, totalt			9	9
Örebro universitet, totalt		2	2	4