

برای افرادی که می
خواهند گواهینامه
رانندگی بگیرند یا مربی
رانندگی شوند

کلیه اطلاعات مربوط به گواهینامه رانندگی

گواهینامه رانندگی

– گرفتن گواهینامه رانندگی جالب و پُرمسئولیت و همراه با موارد بسیاری است که باید بخاطر داشت! این بروشور بشما کمک می کند که با شرایط رسمی اخذ گواهینامه های مختلف آشنا شوید. مخاطب این بروشور افرادی هستند که می خواهند گواهینامه رانندگی بگیرند و مایلند اطلاعات بیشتری در مورد مقررات مربوط به دارندگان گواهینامه رانندگی کسب کنند.



فهرست مطالب

۱ می خواهم گواهینامه رانندگی بگیرم..... صفحه ۴

در اینجا اطلاعات مفیدی کسب می کنید که قبل از شروع آموزش رانندگی بشما کمک خواهد کرد:

- شرایط الزامی گواهینامه رانندگی، کارت تراکتور و گواهی رانندگی
- شرایط الزامی اخذ گواهینامه رانندگی
- گواهینامه رانندگی مشروط
- انواع گواهینامه های رانندگی
- اتومبیل با خودرو بیدک
- مجوز اخذ گواهینامه رانندگی
- برنامه دوره آموزشی
- مربی رانندگی

۲ من مشغول اخذ گواهینامه رانندگی هستم..... صفحه ۱۰

در اینجا اطلاعاتی وجود دارد که شما باید طی دوره آموزش رانندگی خود در نظر داشته باشید، چگونگی انجام آزمون گواهینامه و دانش و معلومات لازمه:

- آموزش گواهینامه رانندگی آ.ام (AM)
- آموزش آئیننامه رانندگی (تئوری)
- تمرین رانندگی
- آموزش ریسک
- آزمون گواهینامه رانندگی (آئیننامه و شهر)
- آزمون آئیننامه (تئوری)
- آزمون رانندگی (شهر)
- پس از امتحان
- امتحان ویژه مانور برای موتورسیکلت

۳ من دارای گواهینامه رانندگی هستم..... صفحه ۲۴

در اینجا اطلاعات مربوط به تمدید گواهینامه، مدت اعتبار، ضبط گواهینامه و همچنین گواهینامه های خارجی وجود دارد:

- تمدید گواهینامه رانندگی
- ضبط گواهینامه رانندگی
- گواهینامه های رانندگی خارجی
- گواهینامه بین المللی

هزینه ها..... صفحه ۲۸

مراکز امتحان رانندگی..... صفحه ۲۹

برای رانندگی با تراکتور در جاده اگر فاقد گواهینامه رانندگی هستید باید گواهینامه تراکتور داشته باشید. همچنین می توان از سن ۱۵ سالگی با گواهینامه آم نیز تراکتور راند. برای راندن موتور گازی درجه ۲ گواهی رانندگی (förrarbevis) لازم است. برای رانندگی با واگن اراضی ناهموار (terrängvagn) باید دارای گواهینامه رانندگی پایه ۲ (B) باشید و برای راندن خودرو چرخدار اراضی ناهموار (snöskoter) اسکوتر برف (terränghjuling) باید دارای گواهی رانندگی (förrarbevis) معتبر باشید.

شرایط اخذ گواهینامه رانندگی

گواهینامه رانندگی فقط برای افراد زیر صادر میگردد

- دارای مجوز اخذ گواهینامه رانندگی باشد
- در سوئد مقیم دائمی باشد یا از حداقل ششماه قبل در اینجا دانشجو باشد
- دارا بودن شرایط سنی زیر
 - ۱۵ سال تمام برای گواهینامه AM
 - ۱۶ سال تمام برای گواهینامه A1
 - ۱۸ سال تمام برای گواهینامه A2، B، BE، C1، C1
- برای اخذ گواهینامه A داشتن ۲۰ سال با داشتن گواهینامه A2 به مدت حداقل ۲ سال یا رسیدن به سن ۲۴ سالگی تمام

برای آنکه از لحاظ ایمنی در ترافیک و مطلوب محیط زیست راننده خوبی بشوید موارد بسیاری را باید بخاطر داشته باشید. اطلاعات جستجو کنید، با مربی رانندگی خود، آموزشگاههای تعلیم رانندگی یا سایر آموزش دهنده های مورد تأیید (مشمول گواهینامه موتورگازی اروپائی AM) صحبت کرده و برنامه آموزشی مراکز مختلف را باهم مقایسه کنید!

ترجیحاً تمرین رانندگی خصوصی را با تمرین در آموزشگاه رانندگی تلفیق کنید. بزرگترین مزیت تمرین رانندگی خصوصی آنست که می توان اغلب و زیاد تمرین کرد. البته تمرین برای گواهینامه آم (گواهینامه موتورگازی اروپائی AM) فقط باید نزد مربی مورد تأیید انجام شود. تمرین خصوصی مجاز نیست.

شرایط الزامی گواهینامه رانندگی، گواهینامه تراکتور و گواهی رانندگی

برای راندن خودروهای موتوری در سوئد گواهینامه رانندگی یا گواهینامه تراکتور لازم است. روی گواهینامه نوع وسائل نقلیه مجاز برای رانندگی با حروف AM، A1، A2، A، B، BE، C1، C1E، C، CE، D1، D1E، D، DE درج شده است. گواهینامه رانندگی کارت شناسائی نیز می باشد.



افرادی که بیماری بخصوصی داشته باشند ممکن است به ارسال گواهی پزشکی طی مدت معینی ملزم شوند. یک گواهینامه ممکن است محدود به رانندگی با خودرو مجهز به گیربکس اتوماتیک باشد.

شروطی که نشانگر محدودیت و یا افزایش در صلاحیت میباشد بصورت کُد عددی در گواهینامه ذکر میگردد. مثال: ۰۱,۰۶ = رانندگی با عینک یا لنز، ۷۸ = خودرو با جعبه دنده (گیربکس) اتوماتیک، ۲۰,۰۶ = ترمزدستی تطبیق داده شده.

– ۲۱ سال تمام برای گواهینامه C، CE، D1، D1E

– ۲۴ سال تمام برای گواهینامه های D، DE، A (اگر فاقد گواهینامه A2 به مدت حداقل ۲ سال باشد، به قسمت فوق رجوع شود)

• در آزمون رانندگی (آئیننامه و رانندگی در شهر) قبول شده باشد. اخذ گواهینامه AM مستلزم قبولی در آزمون آئیننامه است.

ضمناً لازم است که فرد فاقد گواهینامه رانندگی صادره از کشور دیگری در محدوده همکاریهای اقتصادی اروپا، یا سوئیس و یا ژاپن باشد. کشورهای عضو محدوده همکاریهای اقتصادی اروپا عبارتند از: بلژیک، بلغارستان، قبرس، دانمارک، استونی، فنلاند، فرانسه، یونان، ایرلند، ایسلند، ایتالیا، کرواسی، لتونی، لیختنشتاین، لیتوانی، لوکزامبورگ، مالتا، هلند، نروژ، لهستان، پرتغال، رومانی، اسلواکی، جمهوری چک، آلمان، مجارستان و اطریش. در عین حال چنین گواهینامه رانندگی را می توان به گواهینامه سوئدی تبدیل نمود.

گواهینامه رانندگی مشروط

اداره حمل و نقل سوئد در مورد مشروط بودن گواهینامه رانندگی تصمیم گیری می کند. چنین شرطی برای افراد معلول ممکن است مستلزم تجهیز خودرو به شیوه ای ویژه باشد.

انواع گواهینامه های رانندگی

شرایط سنی و نوع خودروی مجاز برای رانندگی با گواهینامه های مختلف.

گواهینامه AM ۱۵ سال

موتورگازی درجه ۱ (موتورگازی اروپایی)

با گواهینامه A۱ می توان خودروهای زیر را نیز راند

- موتورگازی درجه ۲
- تراکتور
- تجهیزات موتوری درجه ۲ (تجهیزات موتوری که برای سرعت حداکثر ۳۰ کیلومتر در ساعت ساخته شده باشند)

گواهینامه A1 ۱۶ سال

۱. موتورسیکلت دو چرخ سبک

(حداکثر ۱۲۵ سی سی با قدرت ۱۱ کیلووات و همچنین وجود تناسب میان قدرت موتور خالص و وزن خدمتی که از ۰/۱ کیلووات/ کیلوگرم تجاوز نکند)

۲. موتورسیکلت سه چرخ (با قدرت حداکثر ۱۵ کیلووات) با گواهینامه A1 می توان با خودرو های زیر نیز رانندگی کرد

- موتورگازی درجه ۱ و درجه ۲
- تراکتور
- تجهیزات موتوری درجه ۲
- خودرو چرخدار اراضی ناهموار و اسکوئر برف (مشروط برآنکه گواهینامه قبل از ۱ ژانویه ۲۰۰۰ صادر شده باشد)

مقررات موقتی در مورد گواهینامه A1

اگر گواهینامه قبل از ۱۹ ژانویه ۲۰۱۳ صادر شده باشد، محدودیت مربوط به تناسب میان قدرت خالص موتور و وزن خدمتی که نباید از ۰،۱ کیلووات/ کیلوگرم تجاوز کند، صدق نمی کند مشروط برآنکه گواهینامه پس از تاریخ مذکور ضبط (ویا بدلایل دیگر نامعتبر) نشده باشد.

امکان اخذ گواهینامه A در سن ۱۸ سالگی با محدودیت (حداکثر ۲۵ کیلووات) از تاریخ ۱۹ ژانویه ۲۰۱۳ از بین رفت. چنین گواهینامه هایی که قبلاً صادر شده است حتی پس از ۱۹ ژانویه ۲۰۱۳ نیز، با محدودیتهای مقرر در زمان صدور آن، معتبر خواهند بود.

یک گواهینامه رانندگی ممکن دارای شروط یا محدودیتهایی باشد که حق رانندگی با خودروها را افزایش یا کاهش می دهد.

گواهینامه A2 ۱۸ سال

۱. موتورسیکلت دوچرخ میان سنگین (حداکثر ۳۵ کیلووات و وجود تناسب میان قدرت خالص موتور و وزن خدمتی خودرو که ناپستی از ۰،۲ کیلووات/ کیلوگرم تجاوز کند و چنانچه در ساخت اوریزینال خودرو تغییراتی داده شده باشد خودرو اصلی خودروئی باشد که قدرت آن حداکثر دو برابر بوده باشد)

۲. موتورسیکلت سه چرخ (حداکثر ۱۵ کیلووات) با گواهینامه A2 می توان با خودرو های زیر نیز رانندگی کرد

- موتورگازی درجه ۱ و درجه ۲
- تراکتور
- تجهیزات موتوری درجه ۲

گواهینامه A ۲۴ سال

(۲۰ سال در صورت دارا بودن گواهینامه A2 طی ۲ سال (۲۱ سال برای موتورسیکلت سه چرخ با قدرت بالاتر از ۱۵ کیلووات)

موتورسیکلت دو چرخ و سه چرخ سنگین با گواهینامه A می توان با خودروهای زیر نیز رانندگی کرد

- موتورگازی درجه ۱ و درجه ۲
- تراکتور
- تجهیزات موتوری درجه ۲
- خودرو چرخدار اراضی ناهموار و اسکوئر برف (مشروط برآنکه گواهینامه قبل از ۱ ژانویه ۲۰۰۰ صادر شده باشد)

مقررات موقتی در مورد گواهینامه A1

اگر گواهینامه قبل از ۱۹ ژانویه ۲۰۱۳ صادر شده باشد راننده حق دارد با موتورسیکلت چهارچرخ رانندگی کند، مشروط برآنکه گواهینامه پس از تاریخ مذکور ضبط (ویا به دلیلی نامعتبر) نشده باشد.

گواهینامه B ۱۸ سال

۱. اتومبیل سواری با حداکثر وزن کل ۳،۵ تُن

- واگن یدک سبک که وزن کل آن ۷۵۰ کیلوگرم باشد
- واگن یدک که وزن کل آن بیش از ۷۵۰ کیلوگرم باشد مشروط برآنکه مجموع وزن اتومبیل و واگن یدک از ۳،۵ تُن تجاوز نکند

۲. خودرو اراضی ناهموار

۳. تجهیزات موتوری درجه ۱ (تجهیزات موتوری که برای سرعتهای بیش از حداکثر ۳۰ کیلومتر در ساعت ساخته شده باشند)

۴. موتورسیکلت سه چرخ

می‌خواهم گواهینامه رانندگی بگیرم

گواهینامه D ۲۴ سال*

اتوبوس صرف نظر از تعداد جا برای نشستن و طول. اتصال واگن یدک با وزن کل حداکثر ۷۵۰ کیلوگرم به چنین خودروی مجاز است.

گواهینامه DE ۲۴ سال*

اتوبوس مشمول گواهینامه D و یک یا چند خودرو یدک متصل به چنین اتوبوس بدون محدودیت وزن.

* برای افرادی که گواهینامه رانندگی خود را از طریق یک دوره آموزشی که طبق قانون برای مشاغل رانندگی در نظر گرفته شده، اخذ کرده باشند، مقررات سنی کمتری صدق می‌کند.

در سند اتومبیل و برگه معاینه فنی اتومبیل سواری و کامیون های سبک حداکثر وزن کل واگن یدک که قرار باشد با اتومبیلی یدک شود که با گواهینامه B با آن رانندگی می‌شود، درج شده است. مثال:

SLÄPV(B) 1320

بخاطر داشته باشید که در صورت تعویض اتومبیل یا واگن یدک، شرایط وزنی ممکن است طوری شود که راننده باید دارای گواهینامه E باشد.

از خدمات محاسبه گرتریلریدی کمک بگیرید

محاسبه گر تریلر سرویسی است که به شما کمک کرده که جواب نوع تریلر خاصی را که اجازه دارید پشت خودرو ببندید را سریعاً دریافت دارید.

همچنین از نوع گواهینامه لازمه و اینکه تریلر چقدر بارزده شود نیز اطلاع کسب میکنید. شما همچنین اطلاعاتی پیرامون حداکثر سرعت خودرو یا تریلر دریافت میدارید. این محاسبه گر تریلر را در سایت www.transportstyrelsen.se/slap پیدا میکنید.

گواهینامه C1 ۱۸ سال

کامیون سنگین با وزن کل حداکثر ۷,۵ تُن و اتومبیل سواری با حداکثر وزن کل بیش از ۳,۵ تُن ولی کمتر از ۷,۵ تُن. اتصال واگن یدک با وزن کل حداکثر ۷۵۰ کیلوگرم به چنین خودروی مجاز است.

گواهینامه C1E ۱۸ سال

اتومبیل سواری مشمول گواهینامه C1 با B و یک یا چند خودرو یدک که به چنین اتومبیلی متصل شده باشد، مشروط بر آنکه مجموع وزن کل اتومبیل و خودرو یدک از ۱۲ تُن تجاوز نکند.

گواهینامه C ۲۱ سال*

کامیون سنگین و اتومبیل سواری با حداکثر وزن کل ۳,۵ تُن. اتصال واگن یدک با وزن کل حداکثر ۷۵۰ کیلوگرم به چنین خودروی مجاز است.

گواهینامه CE ۲۱ سال*

اتومبیل سواری مشمول گواهینامه C و یک یا چند خودرو یدک متصل به چنین اتومبیلی بدون محدودیت وزن.

گواهینامه D1 ۲۱ سال*

اتوبوس که علاوه بر راننده برای حداکثر ۱۶ مسافر طراحی و ساخته شده باشد و طول آن از ۸ متر تجاوز نکند. اتصال واگن یدک با وزن کل حداکثر ۷۵۰ کیلوگرم به چنین خودروی مجاز است.

گواهینامه D1E ۲۱ سال*

اتوبوس مشمول گواهینامه D1 و یک یا چند خودرو یدک متصل به چنین اتوبوس بدون محدودیت وزن.

۵. موتورسیکلت چهارچرخ
با گواهینامه B می‌توان با خودروهای زیر نیز رانندگی کرد

- موتورگازی درجه ۱ و درجه ۲
- تراکتور
- تجهیزات موتوری درجه ۲
- خودرو چرخدار اراضی ناهموار و اسکوتر برف (مشروط بر آنکه گواهینامه قبل از ۱ ژانویه ۲۰۰۰ صادر شده باشد)

مقررات موقتی در مورد گواهینامه B

با گواهینامه B که قبل از اول ژوئیه ۱۹۹۶ اخذ شده باشد مجاز است با اتومبیل سواری به وزن کل بیش از ۳/۵ تُن رانندگی کرد مشروط بر آنکه گواهینامه پس از آن تاریخ ضبط (و یا به دلیلی نامعتبر) نشده باشد.

گواهینامه B با اختیارات بیشتر (شرایط ۹۶) ۱۸ سال

خودروهای ترکیبی که وزن کل اتومبیل و واگن یدک بیشتر از ۳,۵ تُن باشد ولی از ۴,۲۵ تُن تجاوز نکند.

گواهینامه BE ۱۸ سال

اتومبیل سواری یا کامیون سبک با حداکثر وزن کل ۳,۵ تُن و یک یا چند خودرو یدک متصل به چنین اتومبیل، مشروط بر آنکه مجموع وزن کل خودرو یدک از ۳,۵ تُن تجاوز نکند.

مقررات موقتی در مورد گواهینامه BE

اگر گواهینامه قبل از ۱۹ ژانویه ۲۰۱۳ صادر شده باشد کامکان حق اتصال به خودرو یدک بدون محدودیت وزنی ادامه خواهد داشت مشروط بر آنکه گواهینامه پس از آن تاریخ ضبط (و یا به دلیلی نامعتبر) نشده باشد.

مجوز اخذ گواهینامه

قبل از شروع تمرین رانندگی باید دارای یک مجوز اخذ گواهینامه باشید. این امر صرفنظر از نوع گواهینامه مورد تقاضای شما صید می کند. آیا قصد دارید خصوصی تمرین کنید؟ در این صورت باید دارای یک مربی مورد تأیید بوده و برای گواهینامه B باید خود شما در یک آموزش مقدماتی شرکت کنید. برای گواهینامه AM تمرین خصوصی مجاز نمی باشد.

اگر دارای یک گواهینامه معتبر B هستید برای انجام رانندگی گواهینامه B با اختیارات بیشتر لازم نیست مجوز اخذ گواهینامه درخواست کنید. اگر گواهینامه B دارید گذراندن دوره آموزش مقدماتی برای تمرین خصوصی نیز لازم نیست.

اگر گواهینامه B دارید باید هنگام انجام آزمون گواهینامه B با اختیارات بیشتر، دارای یک مجوز اخذ گواهینامه معتبر باشید. همچنین باید یک دوره آموزشی مقدماتی را نیز گذرانده باشید.

مجوز اخذ گواهینامه را از اداره حمل و نقل (Transportstyrelsen) درخواست کنید. ضمیمه تقاضانامه باید یک اظهارنامه تندرستی و گواهی آزمایش دید چشم ارسال کنید. اگر می خواهید گواهینامه بالاتری بگیرید یک گواهی پزشک نیز لازم است. اگر اداره حمل و نقل با توجه به شرایط فردی و پزشکی صلاحیت شما را برای رانندگی تأیید کند یک مجوز اخذ گواهینامه برای شما صادر می کند.

اداره حمل و نقل برای بررسی تقاضای صدور مجوز اخذ گواهینامه هزینه ای دریافت می کند. اطلاعات بیشتر در این مورد در صفحه ۲۸ درج است.

در وبسایت www.korkortsportalen.se می توانید مستقیماً مجوز اخذ گواهینامه درخواست کنید یا فرم درخواست مجوز اخذ گواهینامه را سفارش دهید.

همچنین می توانید با خدمات مراجعان گواهینامه اداره حمل و نقل، شماره تلفن ۸۱ ۸۱ ۰۷۷۱- نیز تماس بگیرید.

وقتی مجوز معتبر اخذ گواهینامه داشته باشید حق دارید تمرین رانندگی کنید و در امتحان رانندگی (آییننامه و رانندگی در شهر) شرکت کنید. برای گواهینامه AM باید امتحان آییننامه را در مرکز امتحان رانندگی اداره ترافیک انجام دهید. یک مجوز اخذ گواهینامه تا پنج سال معتبر است. مدت اعتبار آن قابل تمدید نیست. اگر ظرف این مدت در امتحان آییننامه و رانندگی در شهر قبول نشوید باید یک مجوز جدید اخذ گواهینامه درخواست کنید. مربی تأیید شده شما نیازی به تأیید مجدد ندارد، اگر چنانچه موافقت وی هنوز معتبر باشد. تأیید مربی برای مجوز جدید اخذ گواهینامه شما نیز صید خواهد کرد. برخی جرائم و سایر وضعیتهای مندرج در قانون گواهینامه رانندگی ممکن است به لغو مجوز اخذ گواهینامه منجر گردد.

برنامه آموزشی

برنامه آموزشی اهداف و جهات آموزش رانندگی را توضیح می دهد. هم امتحان آییننامه و هم امتحان رانندگی در شهر بر مبنای محتوای برنامه آموزشی انجام می شوند. برنامه آموزشی در صفحه اینترنت به آدرس www.korkortsportalen.se وجود دارد.

آموزش مقدماتی

اگر قصد دارید برای اخذ گواهینامه B خصوصی تمرین کنید (برای گواهینامه AM مجاز نیست)، باید شما و مربی تان یک دوره آموزشی را گذرانده باشید.

می خواهیم گواهینامه رانندگی بگیریم

در وبسایت www.korkortsportalen.se

می توانید مستقیماً مربی گری درخواست کنید یا فرم درخواست مربی گری را سفارش دهید.

همچنین می توانید با خدمات مراجعان گواهینامه اداره حمل و نقل، شماره تلفن ۸۱ ۸۱ ۸۱-۰۷۷۱ نیز تماس بگیرید.

متقاضی مربی گری باید واجد شرایط زیر باشد

- سن ۲۴ سال تمام
- دارای گواهینامه مربوطه باشد و طی ده سال گذشته حداقل جمعاً پنج سال گواهینامه را داشته بوده باشد (البته اگر طی سه سال گذشته گواهینامه ضبط شده باشد، با تقاضای مربی گری مخالفت خواهد شد)
- به رانندگی با وسیله نقلیه مربوطه عادت داشته و ماهر باشد
- یک دوره آموزش مقدماتی را گذرانده باشد (برای گواهینامه B صندق می کند).

مربی

مستلزم تمرین رانندگی خصوصی داشتن یک مربی تأیید شده است. مربی مسئولیت دارد و هنگام تمرین راننده محسوب می شود. فردی که می خواهد مربی شما باشد باید تقاضانامه خود را به اداره حمل و نقل ارسال کند که یک هزینه بررسی از او دریافت خواهد کرد. تأییدیه یک مربی برای یک هنرآموز بخصوص صندق می کند.

یک مربی می تواند همزمان حداکثر ۱۵ تأییدیه داشته باشد. یک تأییدیه تا پنج سال اعتبار دارد و می تواند شامل چندین گواهینامه مختلف برای یک هنرآموز بخصوص باشد، مشروط بر آنکه همزمان درخواست شده باشد. اگر برای یک هنرآموز در مورد چندین گواهینامه در زمانهای مختلف درخواست شود، چندین تأییدیه برای آن هنرآموز صادر خواهد شد. اگر یک تأییدیه بعنوان مربی از تاریخ اول فوریه ۲۰۱۲ باطل شده باشد؛ مربی با هنرآموز نمی توانند برای مربی شدن درخواست تأییدیه کنند. البته کماکان می توان درخواست نمود که مربی گری تأیید شده قبل از اول فوریه ۲۰۱۲ باطل گردد. چنین درخواستی باید کتبی بوده و به اداره حمل و نقل ارسال گردد.

فردی که می خواهد مربی خصوصی باشد باید قبل از تأیید شدن بعنوان مربی، یک دوره آموزشی مقدماتی را گذرانده باشد. خود شما هم باید یک دوره آموزشی مقدماتی معتبر را گذرانده باشید.

آموزش مقدماتی دارای سه قسمت است:

- اهداف و محتوای آموزش گواهینامه رانندگی و مقررات تمرین رانندگی
- چگونگی برنامه ریزی و چارچوب بندی تمرین رانندگی
- عوامل مهم در ایمنی ترافیک و محیط زیست.

مراکز آموزشی مورد تأیید برای آموزش مقدماتی را می توان در صفحه اینترنتی

www.korkortsportalen.se پیدا کرد یا از طریق تماس با خدمات مراجعان گواهینامه اداره حمل و نقل، شماره تلفن ۸۱ ۸۱ ۸۱-۰۷۷۱ سفارش داد.

آموزش برای گواهینامه AM

دوره آموزشی گواهینامه AM (موتورگازی درجه ۱) باید جمعاً حداقل ۱۲ ساعت باشد. آموزش باید هم شامل آئیننامه و هم تمرین رانندگی در ترافیک باشد. برای تمرین با موتورگازی درجه ۱ باید فرد به سن ۱۴ سال و نه ماه تمام رسیده و دارای مجوز معتبر اخذ گواهینامه باشد. یک مربی معتبر باید طی تمرین رانندگی نظارت داشته باشد.

تمرین رانندگی خصوصی مجاز نمی باشد. آموزش شامل حداقل هشت ساعت آئیننامه و حداقل چهار ساعت تمرین عملی است.

آموزش آئیننامه

در آموزش رانندگی هم آئیننامه و هم تمرین عملی اهمیت دارد. آنچه شما در آئیننامه می آموزید شرایط رانندگی با قدرت قضاوت و هماهنگی در ترافیک را برای شما فراهم می کند. معلوماتی را که از آئیننامه و تمرین رانندگی کسب می کنید بشما در برخورد با وضعیتها و مشکلات مختلفی که در ترافیک پیش می آیند، کمک خواهد کرد. اگر آموزش آئیننامه را با تمرین رانندگی تلفیق کنید بهترین شرایط را برای نائل شدن به نتیجه مطلوب خواهید داشت.

مواد و مطالب آموزشی

اگر برای آموزش رانندگی آموزشگاه رانندگی را انتخاب کنید، آموزشگاه مواد و مطالب آموزشی را در اختیار شما قرار خواهد داد. مواد و مطالب آموزشی را از طریق موارد زیر نیز می توانید تهیه کنید

- از یکی از سازمانهای اتحادیه ای آموزشگاههای رانندگی (سازمان سراسری فدراسیون آموزشگاههای رانندگی و مربیان ترافیک سوئد) که مواد و مطالب آموزشی منتشر می کند
- با یک آموزشگاه رانندگی در شهر خود تماس بگیرید
- مواد و مطالب آموزشی را از یک کتابخانه به امانت بگیرید
- مواد و مطالب آموزشی را از کتابفروشی ها یا کتابفروشی های اینترنتی خریداری کنید





- برای آنکه اجازه تمرین رانندگی داشته باشید باید
- اگر می‌خواهید فقط با اتومبیل سواری تمرین کنید به سن ۱۶ سالگی تمام رسیده باشید
- اگر می‌خواهید فقط با کامیون سبک تمرین کنید به سن ۱۷ سال و ۶ ماه تمام رسیده باشید
- اگر می‌خواهید با متصل بودن واگن پدک سبک تمرین کنید به سن ۱۷ سال و ۶ ماه تمام رسیده باشید
- دارای یک مجوز معتبر اخذ گواهینامه باشید
- تمرین رانندگی با موتورگازی فقط نزد آموزش دهنده مورد تأیید باید انجام شود و باید به سن ۱۴ سال و ۹ ماه تمام رسیده باشید.

هنگام تمرین رانندگی خصوصی، مربی شما باید گواهی مربی‌گری خود را همراه داشته باشد تا بتواند در صورت کنترل احتمالی ارائه کند. تابلو سبزو سفید "ÖVNINGSKÖR" در حال تمرین رانندگی باید طوری نصب شود که از عقب کاملاً قابل رویت باشد.

بخاطر داشته باشید که مواد و مطالب آموزشی ممکن است سریعاً قدیمی شده باشند و دیگر معتبر نباشند. از اینرو مراتب را با یک آموزشگاه رانندگی یا ناشر مربوطه کنترل کنید.

تمرین رانندگی

شما بایستی بسیاری از وضعیتهای مختلف در ترافیک را تجربه کنید تا بتوانید از عهده رانندگی هماهنگ در ترافیک برآید. اینکار را با تمرین رانندگی انجام می‌دهید. موارد مختلف بسیاری را باید تمرین کنید، از استارت زدن گرفته تا توقف و دنده عوض کردن و برنامه ریزی مسیر و مثلاً گردش بچپ کردن در یک جاده خارج از شهر در ترافیک شدید.

اگر قصد دارید خصوصی تمرین کنید به یک مربی مورد تأیید نیز نیاز خواهید داشت. اگر می‌خواهید با اتومبیل سواری تمرین کنید، شما و مربی‌تان باید قبل از آغاز تمرین رانندگی یک دوره آموزشی مقدماتی بمدت حداقل سه ساعت را گذرانده باشید. در مورد آموزشی مقدماتی مطالب بیشتری در صفحه ۸ وجود دارد.

آموزش خطرات

اخذ گواهینامه اتومبیل سواری (گواهینامه B) و گواهینامه موتورسیکلت (گواهینامه های A1، A2، A) مستلزم گذراندن یک دوره آموزشی معتبر برای خطرات است. از ۱ نوامبر ۲۰۰۹ الزام گذراندن یک دوره آموزشی معتبر در مورد خطرات است.

آموزش خطرات اتومبیل سواری برای موتورسیکلت معتبر نیست نمود چون آموزش خطرات موتورسیکلت راستای ویژه خود را داراست. آموزش خطرات موتورسیکلت برای اتومبیل سواری معتبر نیست.

هدف از آموزش خطرات آنست که شما در مورد خطرات و رفتارها در ترافیک که باعث بروز وضعیتهای خطرناک در ترافیک می شوند و امکانات پرهیز از آنها بینش پیدا کنید.

آموزش اجباری خطرات شامل دو بخش است.

- بخش اول در مورد مشروبات الکلی و سایر موادمخدر، خستگی و سایر رفتارهای خطرآفرین.
- بخش دوم در مورد سرعت، ایمنی و رانندگی در وضعیتهای ویژه.

وقتی بخش دوم آموزش خطرات را می گذرانید باید در مراحل پایانی آموزش رانندگی خود باشید. علت این امر آنست که شما باید واجد شرایط بالائی مانند عادت داشتن به رانندگی، فضاوت، ارزیابی و درک وضعیتهای مختلف در ترافیک باشید.

یک دوره آموزش خطرات تا پنج سال اعتبار دارد ولی مدت اعتبار آن در روز صدور گواهینامه خاتمه می یابد.

هنگام شرکت در امتحان آئیننامه و رانندگی در شهر باید هر دو بخش آموزش خطرات را گذرانده باشید و مدت اعتبار آن نباید خاتمه یافته باشد. افرادی که قبلاً دارای گواهینامه بوده ولی گواهینامه شان ضبط شده باشد باید یک دوره جدید خطرات را قبل از آزمون رانندگی طی کنند.

آموزش خطرات را می توانید نزد آموزش دهندگان مورد تأیید اداره حمل و نقل انجام دهید. آموزشگاههای رانندگی متقاضیان خود را برای شرکت در آموزش خطرات معرفی می کنند. اگر در یک آموزشگاه رانندگی ثبت نام نکرده اید باید خودتان با یک آموزش دهنده مورد تأیید تماس بگیرید.

لینک اینترنتی به برگزارکنندگان مورد تأیید آموزش خطرات در آدرس www.korkortsportalen.se وجود دارد.

همچنین می توانید با خدمات مراجعان گواهینامه اداره حمل و نقل، شماره تلفن ۸۱ ۸۱ ۰۷۷۱ نیز تماس بگیرید.

آزمون رانندگی

برای انجام آزمون رانندگی باید واجد سایر شرایط اخذ گواهینامه رانندگی باشید. آزمون رانندگی از امتحان آئیننامه (امتحان تئوری) و امتحان رانندگی در شهر تشکیل می شود. آزمون گواهینامه AM فقط از امتحان آئیننامه و آزمون رانندگی برای گواهینامه B با اختیارات بیشتر (B96) فقط از یک امتحان رانندگی تشکیل می شوند (مشروط برآنکه شما دارای گواهینامه B باشید). آزمون رانندگی در یکی از دفاتر آزمون رانندگی اداره ترافیک یا شهرهای پذیرنده انجام می شود.

تشخیص هویت

هم در امتحان آئیننامه و امتحان رانندگی در شهر باید با یک مدرک شناسائی قابل قبول به اداره ترافیک هویت خود را احراز کنید. برای احراز مطمئن هویت باید عکس مدرک شناسائی کاملاً شبیه متقاضی باشد. مدارک شناسائی قابل قبول عبارتند از کارت استخدامی شرکتها دارای مارک SIS، کارت



عکس گرفتن

هنگام انجام امتحان آئیننامه در مرکز امتحان رانندگی از شما عکس گرفته خواهد شد. این عکس و امضای شما نگهداری خواهند شد تا هنگام صدور گواهینامه از آنها استفاده شود. کسی که می خواهد امتحان رانندگی در شهر بدهد ولی قبلاً هنگام امتحان آئیننامه از او عکس گرفته نشده باید قبل از امتحان به یکی از دفاتر امتحان رانندگی اداره ترافیک مراجعه کند تا از او عکس گرفته شود. این امر شامل افرادی که می خواهند در امتحان رانندگی گواهینامه B با اختیارات بیشتر (B96) شرکت کنند نیز می شود. در وبسایت www.korkortsportalen.se می توانید در مورد عکس گرفتن مطالب بیشتری بخوانید.

رزرو وقت برای امتحان

در وبسایت www.korkortsportalen.se می توانید وقت برای امتحان رزرو کنید.

یا از طریق تماس با خدمات مراجعان گواهینامه اداره حمل و نقل، شماره تلفن ۱۹ ۱۸ ۱۷-۰۷۷۱ اقدام کنید. همراه با تأییدیه وقت رزرو شده اطلاعات مربوط به پرداخت هزینه نیز بشما ارائه خواهد شد. این اطلاعات را با دقت بخوانید.

شناسائی با کارت کارمندی، کارت کارمندی صادره توسط ادارات دولتی، کارت شناسائی ملی سوئدی، کارت شناسائی صادره توسط اداره مالیات، گواهینامه رانندگی سوئدی، گذرنامه سوئدی، سایر پاسپورت‌های اتحادیه اروپا که از ۱ سپتامبر ۲۰۰۶ به بعد صادر شده باشد و گذرنامه کشورهای ایسلند، لیختنشتاین، نروژ یا سوئیس (از ۱ سپتامبر ۲۰۰۶). اگر فاقد مدرک شناسائی معتبر هستید می توانید از اداره ترافیک درخواست معافیت کنید. در اینصورت هویت شما باید توسط یکی از والدین، ولی یا سرپرست دیگر، همسر یا همزی شما گواهی گردد. فرد گواهی کننده باید خود دارای چنین مدرک شناسائی معتبری باشد. توجه داشته باشید که درخواست معافیت از داشتن مدرک شناسائی باید قبل از شرکت در امتحان تسلیم و با آن موافقت شده باشد.

امتحان رانندگی یکپارچه برای گواهینامه B
امتحان رانندگی برای گواهینامه B یک امتحان یکپارچه است. یعنی بشرح زیر انجام می شود:

- امتحان رانندگی یکجا انجام می شود و مانند یک امتحان محسوب میگردد که دارای دو بخش است: امتحان آئیننامه و امتحان رانندگی شهر.
- برای هر دو بخش امتحان یکجا وقت رزرو می شود.
- امتحان آئیننامه و امتحان رانندگی شهر در همانروز یا به فاصله نزدیکی از یکدیگر برگزار می گردد.
- هنگام انجام امتحان آئیننامه و امتحان رانندگی شهر باید هر دو بخش آموزش خطرات قبلاً انجام شده باشد.
- همیشه اول امتحان آئیننامه برگزار می شود.
- امتحان رانندگی شهر باید صرفنظر از نتیجه امتحان آئیننامه برگزار شود.
- قبولی در امتحان آئیننامه یا شهر دو ماه اعتبار دارد.

• طی این مدت دو ماهه باید هم در امتحان آئیننامه و هم امتحان رانندگی شهر قبول شده باشید – در غیر اینصورت باید مجدداً هزینه پرداخت شود و هر دو بخش امتحان دوباره انجام شوند.

• اگر در یکی از لمتحان های اول (امتحان آئیننامه یا امتحان رانندگی شهر) قبول نشوید ظرف مدت اعتبار دوماهه یک امتحان مجدد در مقابل پرداخت هزینه ارائه میگردد. مشروط بر آنکه هر دو امتحان ها ظرف یک دوره زمانی دو هفته ای برگزار شده باشند و امتحان مجدد حداکثر سه روز بعد از امتحان رانندگی شهر رزرو شده باشد. امتحان مجدد را فقط پس از انجام هر دو امتحان آئیننامه و رانندگی شهر می توان رزرو کرد.

امتحان آئیننامه

امتحان در یک کامپیوتر انجام می شود. در وبسایت www.korkortsportalen.se می توانید یک فیلم در مورد چگونگی برگزاری امتحان آئیننامه تماشا کنید.

امتحان مربوط به گواهینامه های AM، A1، A2، A، B دارای ۶۵ سوال (به اضافه پنج سوال آزمایشی) و شما ۵۰ دقیقه فرصت دارید به سوالات پاسخ دهید. برای قبول شدن در امتحان به حداقل ۵۲ پاسخ صحیح نیاز دارید. سوالات امتحان آئیننامه به پنج زمینه تقسیم

می شوند: شناخت خودرو/شیوه راندن، محیط زیست، امنیت ترافیک، مقررات راهنمایی و رانندگی و شرایط فردی. پس از پایان امتحان نتیجه آنرا مستقیماً دریافت خواهید کرد.

امتحان گویا

امتحان آئیننامه بصورت گویا بزبان سوئدی وجود دارد. از این گزینه می توانید هنگام برگزاری امتحان و نیازی نیست برای استفاده از صوت طی مدت عادی امتحان درخواستی انجام دهید.

امتحان آئیننامه سازگار با شرایط متقاضی

اگر خواندن مطالب برایتان دشوار است می توانید تقاضا کنید مدت امتحان برای شما طولانی تر در نظر گرفته شود، امتحان شفاهی یا با کمک مترجم شفاهی انجام شود. امتحان آئیننامه برای گواهینامه B به دوازده زبان ترجمه شده است. اگر قادر به خواندن هیچکدام از این زبانها نیستید و زبان سوئدی را هم نمی توانید بخوانید یا درک کنید می توانید امتحان آئیننامه برای گواهینامه های AM، A1، A2، A، BE، B را به کمک مترجم شفاهی انجام دهید.



در امتحان رانندگی شهر برای اتومبیل سواری و موتورسیکلت خودرو باید دارای شرایط بخصوصی برای استفاده باشد (به مطالب زیر رجوع شود).

در امتحان رانندگی شهر موارد زیر مورد قضاوت قرار می گیرند

برای قبول شدن در امتحان شهر باید ایمنی در ترافیک را رعایت کرده و برای رانندگی خود برنامه ریزی مطلوبی داشته باشید. باید مقررات جاری ترافیک را رعایت کنید، با رعایت حداکثر سرعت مجاز و مشخص رانندگی کنید، شرایط جاده و آب و هوا را در نظر بگیرید، به سایر عبور و مرور کنندگان، به ویژه آنان که بی حفاظ هستند، توجه کنید. همچنین باید نشان دهید که از مهارت روزمره برای رانندگی با خودرو مطابق موارد ایمنی ترافیک و محیط زیست برخوردار هستید. علاوه بر این باید بتوانید از عهده رفع خطراتی که ضمن رانندگی پیش می آیند برآمده و اعمال دیگران را پیش بینی و رفع کنید.

ممتحن رانندگی یک قضاوت کلی در مورد رانندگی شما انجام می دهد. یعنی اگر شما خطای کوچکی انجام دهید که از لحاظ ایمنی ترافیک کم اهمیت باشد، الزاماً تأثیری بر نتیجه امتحان نخواهد گذارد. طی امتحان رانندگی باید نشان دهید که خود از عهده رانندگی در ترافیک برمی آید و می توانید مشکلات رانندگی را خود بطور مستقل حل کنید.

اگر دشواریهای شما در خواندن قابل ملاحظه بوده یا دچار صدمات شدید شنوایی باشید می توانید امتحان آنلاین برای تمام انواع گواهینامه ها بطور شفاهی با یا بدون مترجم زبان اشاره انجام دهید. اگر دشواریهای شما در خواندن خفیف است می توانید درخواست کنید مدت امتحان برای شما طولانی تر شود. درخواست در این مورد باید از طریق تکمیل یک فرم انجام شود و یک نفر باید گواهی کند و شرح دهد که به چه علت امتحان باید با شرایط شما سازگار شود. قبل از رزرو وقت برای امتحان سازگار شده باید با تقاضانامه مربوطه موافقت شده باشد.

فرم درخواست و اطلاعات بیشتر در وبسایت www.korkortsportalen.se وجود دارد. همچنین می توانید با آموزشگاه رانندگی خود یا خدمات مراجعان امتحان رانندگی اداره ترافیک با شماره ۰۷۷۱-۱۷ ۱۸ ۱۹ نیز تماس بگیرید.

امتحان رانندگی شهر

در امتحان رانندگی شهر باید نشان دهید که از عهده راندن آن در ترافیک برمی آید و قادر هستید با قضاوت صحیح و به شیوه ای ایمن از لحاظ ترافیک رانندگی کنید. در امتحان رانندگی شهر مهارتهای شما که برای رانندگی در ترافیک لازم است کنترل خواهد شد.



امتحان رانندگی شهر مبتنی بر یک برنامه آموزشی است که مخصوص آزمون گواهینامه مورد درخواست شما تنظیم شده است. این برنامه آموزشی جهت ها و اهداف دوره آموزشی را تعیین می کند. همچنین توضیح می دهد که دوره آموزش رانندگی باید به چه مواردی ختم شود و شما پس از گذراندن چه مواردی را یاد گرفته باشید. در امتحان رانندگی شهر رانندگی شما بر مبنای برنامه آموزش رانندگی قضاوت می شود. برنامه آموزشی در وبسایت www.korkortsportalen.se وجود دارد.

ممتحن رانندگی برای قضاوت در مورد رانندگی شما چهار زمینه مهم مهارت را در نظر می گیرد:

۱. شناخت خودرو و رانندگی با آن

شما باید بتوانید خودرو را از لحاظ ایمنی کنترل کنید و درک کنید اگر خودرو آنطور که باید عمل نکند، چه خطراتی وجود خواهد داشت. شما باید حرکات خود را طوری تنظیم کنید که بتوانید خودرو را به شیوه ای عادی هدایت کرده، دنده عوض کنید، گاز بدهید و ترمز بگیرید.

۲. محیط زیست و رانندگی همراه با صرفه جویی
شیوه رانندگی شما بر مصرف سوخت خودرو تأثیر می گذارد و در نتیجه تا حد زیادی نیز بر محیط زیست و انسانها نیز تأثیر خواهد گذارد. از طریق رانندگی همراه با صرفه جویی به کاهش انتشار مواد مضر دود آگزوز کمک خواهید کرد. شما باید نشان دهید که می توانید به شیوه ای رانندگی کنید که مصرف سوخت کاهش یابد.

۳. مقررات راهنمایی و رانندگی

مقررات راهنمایی و رانندگی بسیاری وجود دارند که برای عبور و مرور مطلوب بسیار مهم هستند. اگر این مقررات به خوبی رعایت نشوند، ایمنی ترافیک و عبور و مرور شدیداً مختل می شود. شما باید نشان دهید که از مقررات آگاهی داشته و می توانید آنها را رعایت کنید.

۴. ایمنی ترافیک و رفتار راننده

از شما بعنوان راننده انتظار می رود که برای رانندگی خود از چند مرحله قبل برنامه ریزی کنید. برای اینکار باید بدانید که چگونه از قدرت توجه خود استفاده کنید. شما باید بدانید چه موقع، کجا و چگونه باید وضعیت های مختلف را نگاه کنید و درک کنید که چرا باید اینکار را بکنید تا بتوانید رانندگی خود را بر مبنای آن تنظیم کنید. شما همچنین باید درک کنید چه خطراتی ممکن است بروز کنند و با احتیاط کافی از لحاظ ایمنی رانندگی کنید و همچنین بتوانید رانندگی خود را به شیوه مطلوبی با سایر عبور و مرور کنندگان تنظیم کنید.



اتومبیل سواری

گواهینامه B

امتحان رانندگی شهر باید با یک اتومبیل سواری ثبت سوئد که وزن کل آن از ۳۵۰۰ کیلوگرم تجاوز نکند یا یک کامیون سبک انجام شود. وزن خدماتی خودرو نیز نایبستی کمتر از ۱۰۰۰ کیلوگرم باشد.

اتومبیل باید قابل رانندگی با سرعت حداقل ۱۰۰ کیلومتر در ساعت بوده و مجهز به موارد زیر باشد

- ترمز دویل
- آینه عقب اضافی در داخل اتومبیل
- محافظ گردن در صندلی های جلو
- کمربند ایمنی مورد تأیید از نوع سه نقطه ای در صندلی های جلو.

اتومبیل باید دارای پدال کلاچ و گیربکس غیر اتوماتیک باشد مگر آنکه امتحان برای گواهینامه دارای محدودیت به اتومبیل دنده اتوماتیک باشد. منظور از دنده اتوماتیک اتومبیلی است که فاقد پدال کلاچ بوده و دنده بطور اتوماتیک تعویض شود.

اگر متقاضی توسط یک آموزشگاه رانندگی معرفی شده باشد معمولاً از اتومبیل آموزشگاه استفاده می شود. در غیر اینصورت می توانید به هزینه خود از یکی از اتومبیل های اداره ترافیک استفاده کنید. برای آنکه بتوانید از اتومبیل خود برای امتحان استفاده کنید باید مجهز به ترمز دابل بوده و همچنین یک معاینه فنی ثبتي محدود را نیز گذرانده باشد.

گواهینامه B با اختیارات بیشتر

امتحان رانندگی گواهینامه B با اختیارات بیشتر باید توسط یک اتومبیل سواری یا کامیون سبک با وزن خدماتی حداقل ۱۰۰۰ کیلوگرم و وزن کل حداکثر ۳۵۰۰ کیلوگرم و همچنین واگن بیدک با وزن کل بیش از ۷۵۰ کیلوگرم انجام شود. مقدار بارزده شده در تریلر بایستی تا حد نیمی از حداکثر ظرفیت بار از نوع کالاهای قطعه ای قابل چیدن باشد. فضای مربوط به بار تریلر باید به شکل جعبه بسته ای که ارتفاع و پهناي آن به اندازه خودروی بکسل کننده باشد. اما اجازه داده میشود که کمی باریکتر از خودروی بکسل کننده باشد، در صورتیکه دید عقب فقط از طریق استفاده از آینه های بغل خودروی

بکسل کننده ممکن باشد. مجموع وزن کل خودرو و تریلر باید از ۳۵۰۰ کیلوگرم بیشتر ولی از ۴۲۵۰ کیلوگرم تجاوز نکند. اتومبیل سواری باید دارای کمر بند ایمنی مورد تأیید از نوع سه نقطه ای در صندلی های جلو باشد و بار محموله نباید شامل کالاهای خطرناک و یا حیوانات باشد. شما خودتان باید چنین خودرو ترکیبی را فراهم کنید. امتحان با یک اتومبیل سواری دنده اتوماتیک انجام میشود حتی اگر چنانچه گواهینامه شما از نوع B بدون محدودیت برای خودروهای دنده اتوماتیک باشد. اگر فاقد گواهینامه B هستید امتحان رانندگی باید در یک اتومبیل سواری مجهز به ترمز دابل و آینه عقب داخلی برای سرنشین در صندلی جلو مجهز باشد.

"در وبسایت www.korkortsportalen.se

یک فیلم وجود دارد که چگونگی امتحان رانندگی شهر برای گواهینامه B را نشان می دهد. در آنجا بروشور موسوم به "معرفی گواهینامه B" نیز وجود دارد که مراحل امتحان رانندگی شهر و محتوای آنرا شرح می دهد."

موتورسیکلت

موتورسیکلت برای گواهینامه های مختلف باید واجد شرایط زیر باشد:

گواهینامه A1

با موتورسیکلت باید بتوان با سرعت حداقل ۹۰ کیلومتر در ساعت رانندگی کرد:

- حجم سیلندر حداقل ۱۲۰ سی سی و حداکثر ۱۲۵ سی سی،
- قدرت خالص حداکثر ۱۱ کیلووات،

- رابطه میان توان خالص و وزن خدماتی حداکثر ۰,۱ کیلووات بر کیلوگرم باشد. اگر موتورسیکلت با یک موتور برقی رانده میشود باید رابطه بین توان خالص و وزن کاری آن حداقل ۰,۰۸ کیلووات بر کیلوگرم و حداکثر ۰,۱ کیلووات بر کیلوگرم باشد.

گواهینامه A2

با موتورسیکلت باید بتوان با سرعت حداقل ۱۰۰ کیلومتر در ساعت رانندگی کرد.

موتورسیکلت باید دارای موارد زیر باشد:

- حجم سیلندر حداقل ۳۹۵ سی سی،
- قدرت خالص حداقل ۲۰ کیلووات و حداکثر ۳۵ کیلووات،

- رابطه میان توان خالص و وزن خدماتی حداکثر ۰,۲ کیلووات بر کیلوگرم باشد. اگر موتورسیکلت با یک موتور برقی رانده میشود باید رابطه بین توان خالص و وزن کاری آن حداقل ۰,۰۸ کیلووات بر کیلوگرم و حداکثر ۰,۱ کیلووات بر کیلوگرم باشد.



اگر می خواهید در امتحان رانندگی موتورسیکلت شرکت کنید باید دارای لباس ایمنی و محافظ کمر مخصوص رانندگی با موتورسیکلت باشید. اگر فاقد کلاه ایمنی انتگرال (با پوشش کامل) نیستید باید عینک محافظ نیز داشته باشید. چکمه ها و دستکشها باید از جنس مقاومی باشند. این تجهیزات باید عاری از صدمه و سالم باشند.

بعد از امتحان

ممتحن راهنمایی و رانندگی مستقیماً پس از امتحان قبولی متقاضی را اعلام کرده و نتیجه امتحان را به اداره حمل و نقل ارسال می کند.

اگر قبلاً در امتحان آییننامه قبول شده باشید، ممتحن به شما اطلاع خواهد داد که گواهینامه رانندگی شما صادر شده است. گواهینامه رانندگی شما ظرف پنج روز اداری بصورت پُست سفارشی ارسال خواهد شد که شما باید آنرا شخصاً دریافت کنید. شما باید دارای مدرک شناسایی معتبر و مورد تأیید (کارت شناسایی) باشید. تا زمانی که گواهینامه رانندگی خود را دریافت کنید باید هنگام رانندگی یک مدرک شناسایی، مانند پاسپورت یا کارت شناسایی همراه داشته باشید.

اگر در ساختار اورژینال خودروئی که در امتحان از آن استفاده می شود تغییری داده شده باشد، نباید مدل اصلی خودرو دارای توان خالص بالاتر از ۷۰ کیلووات باشد.

گواهینامه A

با موتورسیکلت باید بتوان با سرعت حداقل ۱۰۰ کیلومتر در ساعت رانندگی کرد.

موتورسیکلت باید دارای موارد زیر باشد:

- حجم سیلندر حداقل ۵۹۵ سی سی،
- وزن کاری که بیش از ۱۷۵ کیلوگرم
- قدرت خالص حداقل ۵۰ کیلووات. اگر موتورسیکلت با یک موتور برقی رانده میشود باید رابطه بین توان خالص و وزن کاری آن حداقل ۰٫۲۵ کیلووات بر کیلوگرم باشد.

قبل از امتحان باید مدرک شناسایی معتبر و مورد تأیید ارائه کنید، به صفحه ۱۲ رجوع کنید. هنگام امتحان گواهینامه های A1، A2 یا A باید همچنین آخرین سند ثبتی موتورسیکلت را نیز ارائه کنید. امتحان با کنترل ایمنی توسط خود شما آغاز می شود. سپس برای گواهینامه A1، A2 یا A باید یک آزمون مانور ویژه نیز انجام دهید، به صفحه ۲۱ رجوع کنید.

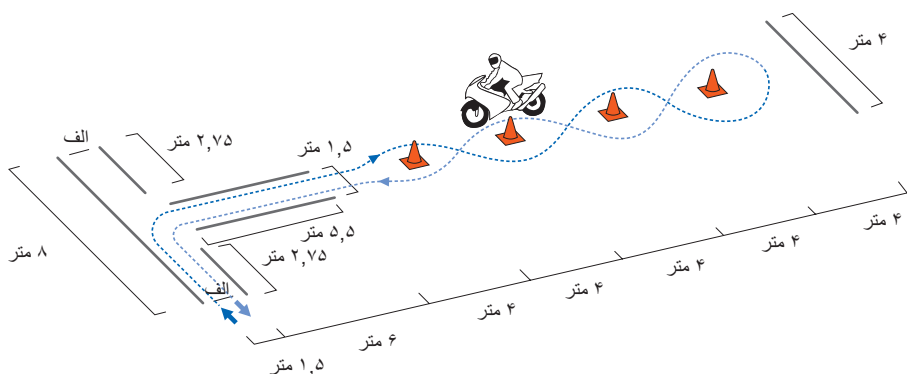


گواهینامه رانندگی آزمایشی طی دو سال
گواهینامه رانندگی کلیه افرادی که بتازگی گواهینامه در سوئد دریافت کرده اند دارای یک مدت آزمایشی دو ساله است. مدت آزمایشی به این مفهوم است که اگر شما طی این دوره دو ساله آزمایشی مرتکب تخلفی شوید که باعث ضبط گواهینامه شود باید برای گرفتن گواهینامه مجدداً در امتحان رانندگی (هم آئیننامه و هم امتحان رانندگی شهر) شرکت کنید. برای گرفتن مجوز گواهینامه های A1، A2، A و B علاوه بر این باید قبل از اینکه از شما امتحان رانندگی بگیرند دوره آموزش خطرها را مجدداً بگذرانید. این امر صرفنظر از مدت توقیف گواهینامه (مدت ضبط) صیدق می کند. حتی کسیکه بعد از مدت ضبط گواهینامه مجدداً گواهینامه جدیدی بگیرد، شامل مدت آزمایشی دو ساله میشود. مدت آزمایشی برای گواهینامه AM (موتورگازی) وجود ندارد. در مورد ضبط گواهینامه مطالب بیشتری در صفحه ۲۵ بخوانید.

امتحان مانور ویژه برای موتورسیکلت

هنگام امتحان رانندگی برای موتورسیکلت باید یک امتحان مانور هم انجام دهید که دارای سه بخش است. چگونگی انجام این مانورها را در تصاویر مربوطه مشاهده می کنید.

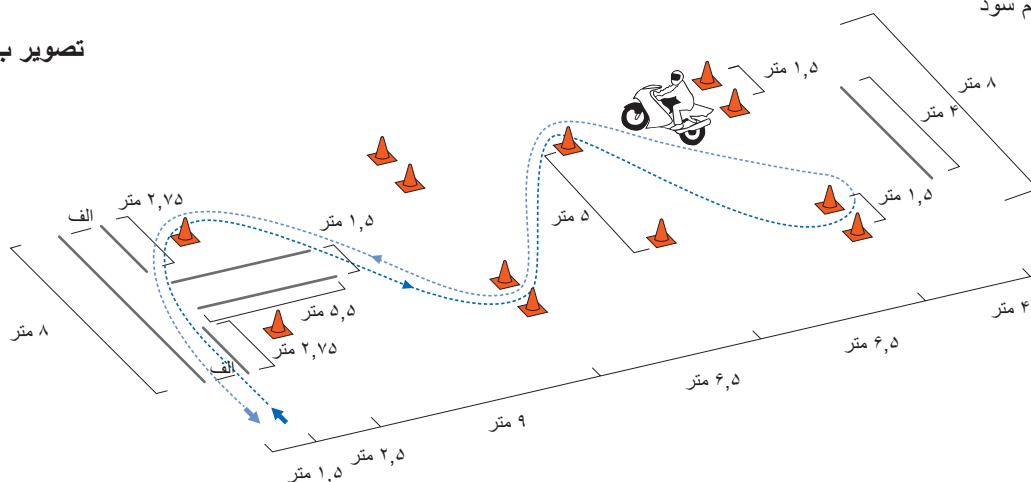
تصویر الف



بخش کم سرعت

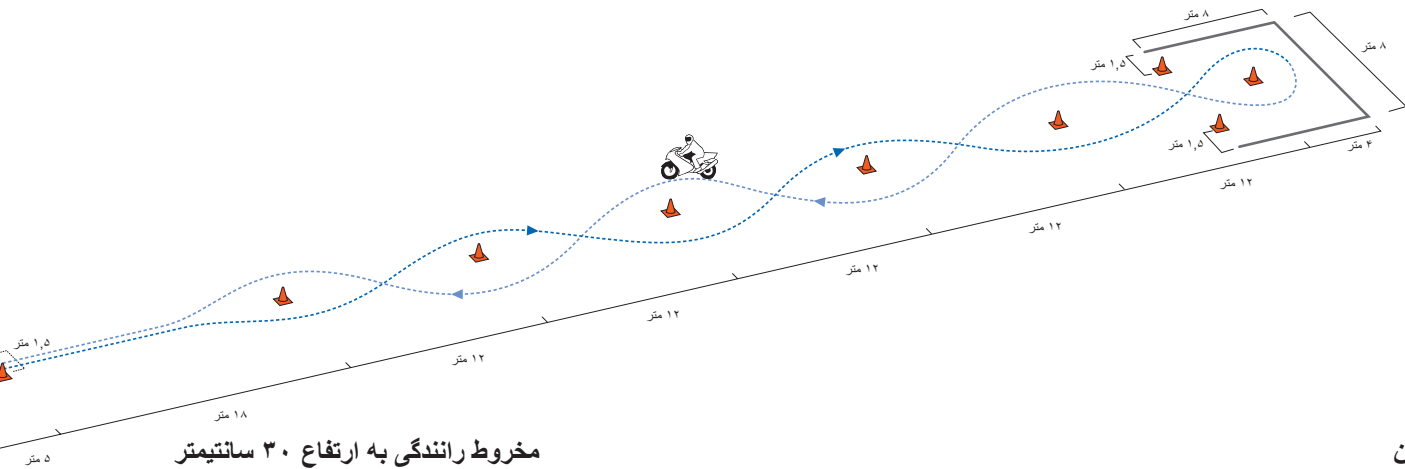
ممتحن رانندگی تعیین می کند که امتحان مطابق تصویر الف انجام شود یا مطابق تصویر ب و همچنین اینکه حرکت از چپ آغاز شود یا از راست. سرعت باید با کلاچ تنظیم شود (رانندگی خزنده).

تصویر ب




بخش سریع

این امتحان از یک مانور با سرعت حداقل ۵۰ کیلومتر در ساعت و رانندگی مارپیچ تشکیل می شود. این امتحان با یک ترمز موثر و کنترل شده از حدود ۵۰ کیلومتر در ساعت تا توقف کامل با ترمز همزمان چرخ های عقب و جلو خاتمه می یابد.



مخروط رانندگی به ارتفاع ۳۰ سانتیمتر

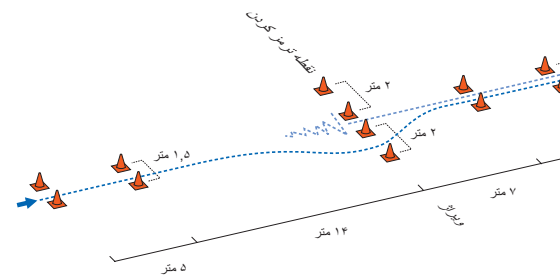
ممتحن تعیین می کند که مانور به سمت راست انجام شود یا به سمت چپ. راننده در مسیر مارپیچ را می تواند یا از سمت راست مخروط اول آغاز کرد و از سمت چپ مسیر مارپیچ در جهت حرکت دور زد یا بالعکس.



ترمز کردن

امتحان مانور با ترمز کردن موثر و توقف تحت کنترل در سرعت های ۷۰ و ۹۰ کیلومتر در ساعت از طریق ترمز همزمان چرخ جلو و عقب خاتمه می یابد.

من مشغول اخذ گواهینامه رانندگی هستم



تجدید گواهینامه رانندگی

تجدید دوره ای

گواهینامه رانندگی AM، A1، A2، A، B باید حداکثر ده سال پس از صدور تجدید شوند. اداره حمل و نقل بموقع قبل از مرز مدت ده ساله، یک برگه موسوم به سند مبنائی جهت تجدید گواهینامه رانندگی ارسال می کند. این سند به آدرس مندرج شما در ثبت احوال ارسال میگردد. مدت اعتبار گواهینامه های رانندگی بالاتر (C1، C1E، C، CE، D1، D، DE) پنج سال است. مطالب بیشتری تحت عنوان "تمدید اعتبار گناهینامه های بالاتر" را بخوانید.

اگر شما دارای گواهینامه رانندگی هستید که باید هر ده سال یکبار تجدید شود و حدود یک ماه مانده به تاریخ تجدید گواهینامه (روی گواهینامه درج است) هنوز مدارک را دریافت نکرده باشید باید خودتان رأساً برای درخواست تجدید اقدام کنید. اینکار را از طریق تماس با خدمات مراجعان گواهینامه اداره حمل و نقل، شماره تلفن ۸۱ ۸۱ ۰۷۷۱ می کنید.

اگر نام یا شماره شناسائی خود را تغییر دهید اداره حمل و نقل همیشه مدارک را بطور اتوماتیک برای شما ارسال خواهد کرد.

تمدید اعتبار گناهینامه های بالاتر

برای حفظ گواهینامه های موسوم با گواهینامه های بالاتر (D، D1E، D1، CE، C، C1E، C1، DE) باید قبل از انقضای اعتبار آنها از اداره حمل و نقل تقاضای تمدید نمود. در این مرحله باید نشان دهید که واجد شرایط پزشکی مربوطه هستید. در برخی موارد باید درخواست تجدید با اظهارنامه تندرستی و گواهی دیدچشم و در برخی موارد دیگر با یک گواهی پزشکی، تکمیل گردد.

اداره حمل و نقل موقع درخواست برگه های لازمه را بهمراه اطلاعات مربوط به آخرین مهلت برای درخواست و همچنین مدارکی که باید ضمیمه تقاضانامه شود (اظهارنامه تندرستی و گواهی دیدچشم یا گواهی پزشک) را ارسال می کند. زودترین موعد درخواست یک سال قبل از انقضای اعتبار گواهینامه یا گواهینامه هاست.

عکس روی گواهینامه

هنگام تجدید گواهینامه می توانید به میل خود در یکی از دفاتر امتحان رانندگی اداره ترافیک عکس بگیرید یا یک عکس روی فرم درخواست (سند مبنائی) الصاق کنید.

تجدید در سایر موارد

اگر گواهینامه خود را گم کنید یا نابود شود یا به آن صدمه وارد شود که دیگر قابل استفاده نباشد باید درخواست تجدید گواهینامه کنید. (به مطالب بالا تحت عنوان تجدید دوره ای رجوع کنید.) همین امر برای گواهینامه رانندگی با تراکتور نیز صدق می کند. همچنین می توانید در وبسایت www.korkortsportalen.se برای تجدید گواهینامه درخواست کنید.

اگر گواهینامه مفقود اعلام شده پیدا شود باید بلادرنگ به اداره حمل و نقل ارسال گردد.



در صورتیکه بنابر دلایل قریب به یقین فرض بر این گذاشته شود که در بررسی نهائی اداره حمل نقل گواهینامه ضبط گردد می توان گواهینامه را تا اطلاع ثانوی ضبط نمود. هنگام ضبط گواهینامه مطابق بندهای ۱ تا ۶ فوق، مدت ضبط از حداقل یک ماه تا حداکثر سه سال تعیین می گردد. در صورت رانندگی در حال مستی شدید یا بی احتیاطی شدید در رانندگی باید مدت ضبط حداقل یک سال باشد. هنگام مخالفت با صدور مجوز اخذ گواهینامه نیز یک مدت ضبط تعیین می شود - طی این مدت فرد حق ندارد در امتحان رانندگی شرکت کند.

گواهینامه جدید پس از ضبط گواهینامه

معمولاً پس از ضبط گواهینامه یا حکم قطعی ضبط گواهینامه به یک مجوز اخذ گواهینامه نیاز است. در صورت ضبط گواهینامه مطابق بند ۲ تا ۴ (به قسمت فوق رجوع کنید) استثناء وجود دارد، مشروط بر آنکه مدت ضبط از یک سال تجاوز نکند. مجوز اخذ گواهینامه را می توان هنگامیکه ششماه از مدت ضبط باقی مانده درخواست نمود ولی درخواست زودتر از دو ماه مانده به پایان مدت ضبط مورد رسیدگی قرار نخواهد نگرفت.

اگر مدت ضبط بیش از یک سال باشد همیشه صدور گواهینامه مستلزم قبول شدن در امتحان رانندگی، یعنی هم آئیننامه و هم امتحان رانندگی شهر است.

گواهینامه ضبط شده

گواهینامه می تواند ضبط شود

اداره حمل و نقل می تواند یک گواهینامه را در موارد زیر ضبط کند:

۱. رانندگی در حال مستی، رانندگی در حال مستی شدید یا بی احتیاطی شدید در ترافیک
۲. ترک محل حادثه رانندگی
۳. تکرار تخلفات رانندگی، البته حداقل سه خلاف طی یک دوره دوساله
۴. خلاف رانندگی مهم، مانند سرعت غیرمجاز، عبور از چراغ قرمز، عدم رعایت تابلو ایست، سبقت روی خط عابر پیاده یا بی احتیاطی در ترافیک
۵. عدم اعتماد در زمینه مصرف مشروبات الکلی
۶. بزهکاری عمومی
۷. بیماری
۸. امتناع از اخطاریه ارائه گواهی پزشکی یا امتحان رانندگی
۹. در صورتیکه گواهینامه رانندگی بر مبنای نادستی صادر شده باشد.

اگر گواهینامه بعلت حادثه ای که طی مدت آزمایشی رُخ داده باشد ضبط گردیده باشد، همین امر در مورد مدت زمانهای کوتاهتر ضبط گواهینامه صبدق می کند. در سایر موارد نیز ممکن است انجام امتحان رانندگی ضروری باشد. گواهینامه ای که ضبط شده باشد هرگز مجدداً معتبر نخواهد بود، حتی اگر گواهینامه هنوز موجود باشد.

فردی که می خواهد پس از ضبط گواهینامه در امتحان جدید رانندگی شرکت کند باید یک آموزش خطرات معتبر را بگذراند.

کسی که مرتکب یا مظنون به رانندگی در حال مستی بعلت نوشیدن مشروبات الکلی باشد می تواند درخواست کند در خودروی وی قفل الکل نصب گردد.

در صورت وجود دلایل ویژه دارنده گواهینامه بجای ضبط گواهینامه اش اخطار دریافت کند. این اخطار تا پنج سال در بایگانی ترافیک راه باقی می ماند و در بررسی حق داشتن گواهینامه قضاوت شدیدتری اعمال می گردد.

اداره حمل و نقل می تواند اطلاعات بیشتری در مورد ضبط گواهینامه در اختیار قرار دهد.

گواهینامه رانندگی خارجی

اگر دارای گواهینامه رانندگی هستید که در کشور دیگری صادر شده است، در برخی موارد در سوئد نیز اعتبار دارد.

گواهینامه رانندگی از کشورهای عضو

همکاریهای مشترک اروپا (EES)*

یک گواهینامه خارجی صادره از کشوری در محدوده منطقه همکاریهای اروپا مادامیکه گواهینامه در کشور صادر کننده معتبر باشد و به گواهینامه رانندگی سوئدی تبدیل نشده باشد، معتبر خواهد بود.

چنین گواهینامه ای حتی اگر در آمار ثبت احوال سوئد نام نویسی شده باشید نیز معتبر خواهد بود. اگر واجد شرایط مربی گری رانندگی باشید می توانید مربی رانندگی نیز بشوید.

تبدیل گواهینامه های رانندگی صادره از کشورهای

عضو همکاریهای مشترک اروپا (EES)

اگر گواهینامه رانندگی شما در سوئد دارای اعتبار باشد و شما بطور دائم مقیم سوئد باشید** می توانید گواهینامه خود از کشورهای عضو همکاریهای اقتصادی اروپا را به یک گواهینامه سوئدی تبدیل کنید.

گواهینامه رانندگی از کشورهای خارج از

همکاریهای مشترک اروپا (EES)*

برای آنکه یک گواهینامه رانندگی که از کشورهای خارج از همکاریهای مشترک اروپا (EES) صادر شده در سوئد دارای اعتبار باشد باید در کشوری که صادر شده معتبر باشد و به گواهینامه سوئدی تبدیلی نشده باشد. چنین گواهینامه ای اگر شما به مدت بیش

از یک سال در آمار ثبت احوال سوئد نام نویسی شده باشید، معتبر نمی باشد.

تبدیل گواهینامه رانندگی صادره از کشورهای خارج

از محدوده همکاریهای اقتصادی اروپا (EES)

یک گواهینامه رانندگی صادره از کشورهای خارج از محدوده همکاریهای اقتصادی اروپا را نمی توان به گواهینامه سوئدی تبدیل نمود.

تبدیل گواهینامه های صادره از سوئیس یا ژاپن

یک گواهینامه صادره از سوئیس یا ژاپن می تواند به گواهینامه سوئدی تبدیل شود. برای تبدیل متقاضی باید واجد شرایط فردی و پزشکی لازم برای گواهینامه و مقیم دائم** سوئد باشد. اگر نیاز ضروری به رانندگی بدون وقفه دارید، بسیار مهم است که درخواست تعویض گواهینامه تان را در طول مدت یکسال پس از آنکه در اداره ثبت احوال سوئد ثبت شدید به اداره حمل و نقل سوئد تحویل دهید، در غیر اینصورت گواگینامه خارجی شما پس از یکسال اعتبار ندارد.

*کشورهای عضو محدوده همکاریهای اقتصادی

اروپا عبارتند از: بلژیک، بلغارستان، قبرس، دانمارک، استونی، فنلاند، فرانسه، یونان، ایرلند، ایسلند، ایتالیا، لتونی، لیختنشتاین، لیتوانی، لوکزامبورگ، مالتا، هلند، نروژ، لهستان، پرتغال، رومانی، اسلواکی، جمهوری چک، کرواسی، آلمان، مجارستان و اطریش.



گواهینامه بین المللی

فردی که دارای گواهینامه معتبر سوئدی باشد می تواند یک گواهینامه بین المللی دریافت کند. چنین گواهینامه ای از سوی مراجع زیر صادر میگردد

– کلوب اتومبیلرانی وزارت دفاع

– کلوب سلطنتی اتومبیلرانی (KAK)

– فدراسیون رانندگان کاملاً پرهیز کننده از مصرف مشروبات الکلی (MHF)

– فدراسیون سراسری موتورمن (M)

– شرکت سهامی انتشارات OK

– سازمان موتورسیکلت سواران سوئد (SMC)

– کلوب کاراوان سوئد.

گواهینامه بین المللی برای رانندگی در کشورهای خارج از محدوده منطقه همکاریهای اروپا (EES) توصیه می شود.

**اقامت دائم

برای آنکه اقامت شما دائم محسوب شود باید هر سال حداقل ۱۸۵ روز در کشور مربوطه اقامت داشته باشید:

۱. بخاطر وابستگی شخصی یا شغلی یا

۲. بخاطر وابستگی شخصی (ارتباط نزدیک بین فرد و محلی که زندگی می کند).

تبدیل گواهینامه رانندگی خارجی

فُرْم درخواست تبدیل گواهینامه خارجی را می توان از وبسایت www.korkortsportalen.se یا تماس با خدمات مراجعان گواهینامه اداره حمل و نقل، شماره تلفن ۸۱ ۸۱ ۸۱-۰۷۷۱ سفارش داد.

اداره حمل و نقل می تواند در موارد ویژه از مقررات مربوط به گواهینامه خارجی استثناء قائل شود مشروط بر آنکه اینکار برای ایمنی ترافیک خطری دربر نداشته باشد.

هزینه ها

فردی که مجوز اخذ گواهینامه رانندگی درخواست می کند و می خواهد در امتحان رانندگی شرکت کند باید هزینه های زیر را پرداخت کند:

مجوز اخذ گواهینامه ۲۲۰ کرون

مجوز اخذ گواهینامه پس از ضبط گواهینامه
۱۶۷۰ کرون

امتحان آییننامه/امتحان مجدد، کنترل ایمنی و شرح کارکرد

– نرخ عادی ۳۲۵ کرون

– نرخ شب و روزهای تعطیل ۴۰۰ کرون

امتحان رانندگی شهر برای گواهینامه های **B**، **B96**، **C1**، **C**، **D1**، **D**، گواهینامه تاکسی و شرکت در آموزش مربی گری ترافیک و موتورسیکلت

– نرخ عادی ۸۰۰ کرون

– نرخ شب و روزهای تعطیل ۱۰۴۰ کرون

امتحان رانندگی شهر برای سایر گواهینامه های **DE**، **D1E**، **CE**، **C1E**، **BE**، **B+B96**

– نرخ عادی ۱۶۵۰ کرون

– نرخ شب و روزهای تعطیل ۲۱۴۵ کرون

هزینه صدور گواهینامه ۱۵۰ کرون

عکس گرفتن در دفاتر امتحان رانندگی اداره ترافیک ۸۰ کرون

اتومبیلی که شما هنگام امتحان رانندگی شهر از آن استفاده می کنید باید دارای پدالهای دوپل باشد (پدال اضافی در قسمت سر نشین). سازمان ترافیک می تواند چنین اتومبیلی را در قبال پرداخت ۴۰۰ کرون در اختیار شما قرار دهد.

اگر امتحان از ساعت ۷،۳۰ صبح تا ۱۸ بعدازظهر انجام شود نرخ عادی اخذ میگردد. برای سایر ساعات نرخ شبانه و روزهای تعطیل صدق می کند.

مثال: هزینه های یک گواهینامه **B** از قرار ۲۲۰ + ۳۲۵ + ۸۰۰ + ۱۵۰ + ۸۰ = ۱۵۷۵ کرون.
(به این رقم هزینه های آموزش رانندگی نیز افزوده می شود.)

درمورد هزینه ها در این سایت بیشتر مطالعه کنید:
www.korkortsportalen.se

مقررات مربوط به هزینه های گواهینامه و آزمون رانندگی در مصوبه (۱۵۷۸:۲۰۱۰) راجع به هزینه های آزمون و بخشنامه های اداره حمل و نقل (TSFS 2013:72) راجع به هزینه های مربوط به ترافیک راهها درج شده اند



مراکز امتحان رانندگی

شهرهای دارای دفتر پذیرش

علاوه بر مراکز آزمون رانندگی اداره ترافیک می توانید به شهرهای پذیرش ما نیز مراجعه کنید و آزمون رانندگی خود را انجام دهید. اداره ترافیک در این شهرها آزمون رانندگی (برای برخی از گواهینامه ها) و در برخی شهرها امتحان آییننامه نیز برگزار می کند. کارکنان آزمون رانندگی فقط در ساعت های تعیین شده با وقت قبلی در محل حضور دارند.

- یک فهرست از شهرهای دارای دفتر آزمون رانندگی در وبسایت www.korkortsportalen.se وجود دارد.

پورتال گواهینامه رانندگی

شووده
استکهلم (مرکز شهر * ، فارشتا **، یاکوبسبری **،
سولنتونا ** ، سودرتلیه **)

سوندسوال

اومنو

اوپسالا

ویسنی

وینشوری

وستروس

وکسشو

اوره برو

اورنشولسویک

اوسترسوند

* فاقد امتحان رانندگی شهر.

** فقط امتحان رانندگی شهر.

آدرسها با شرح مسیر و ساعات کار مربوط به مراکز آزمون رانندگی اداره ترافیک در وبسایت www.korkortsportalen.se وجود دارند یا می توانید از طریق تماس با خدمات مراجعان اداره ترافیک شماره تلفن ۰۷۷۱-۱۷ ۱۸ ۱۹ دریافت کنید.

مراکز آزمون رانندگی اداره ترافیک

در مراکز آزمون رانندگی اداره ترافیک می توان امتحان آییننامه و امتحان رانندگی شهر مربوط به گواهینامه رانندگی و پروانه تاکسی و امتحان آییننامه برای گواهینامه تراکتور، مجوز ترافیک و گواهی مهارت حرفه ای را انجام داد

مراکز آزمون رانندگی اداره ترافیک در شهرهای زیر وجود دارند:

بوروس

یسکیلستونا

فالون

پوله

یوته بوری

هالمستاد

هلسینبوری

یونشوپینگ

کالمار

کارلسکرونا

کارلستاد

کریستینستاد

لینشوپینگ

لولنو

مالمو

شیلفتبو



یا با واحد خدمات مراجعان اداره ترافیک برای آزمون رانندگی با شماره تلفن
۰۷۷۱-۱۷ ۱۸ ۱۹ تماس بگیرید.

در پورتال گواهینامه رانندگی کلیه اطلاعات مربوط به گواهینامه
رانندگی جمع آوری شده است:

www.korkortsportalen.se



FÖRARPROV
TRAFIKVERKET